

Japońska jakość
klimatyzacji



Cennik 2021/22

SYSTEMY KLIMATYZACJI SPLIT I MULTISPLIT

Ceny obowiązują od 01.06.2021 do odwołania.

+20%
więcej energii
odnawialnej

Fuji Furukawa Engineering & Construction w swoich działaniach kieruje się założeniami **komfortowej i ekologicznej** przyszłości, zwracając uwagę na wytyczne Unii Europejskiej, a zwłaszcza plan 20/20/20, zakładający **zwiększenie udziału źródeł energii odnawialnej o 20%, zmniejszenie emisji CO₂ o 20% i zmniejszenie zużycia energii pierwotnej o 20%.**

+20%
więcej energii
odnawialnej



-20%
mniej emisji CO₂

-20%
mniejsze zużycie
energii pierwotnej



W tworzeniu komfortowej i ekologicznej przyszłości

Fuji Furukawa Engineering & Construction **spełnia wymagania nowych przepisów UE** F-Gazowych nr 517/2014 przyjęte w 2014, które obowiązują od 1 stycznia 2015. Aktywnie realizuje scenariusz ochrony energetycznej dla pokoleń (FES). Fuji Furukawa Engineering & Construction **wdraża czynnik R32** w całym asortymencie.

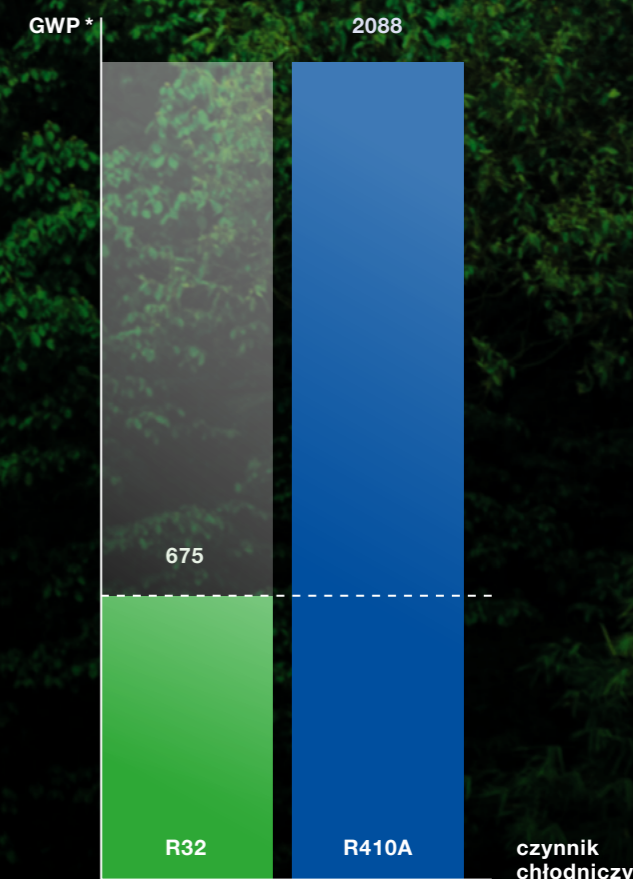
Z początkiem roku 2025 zostanie zabronione stosowanie czynników chłodniczych F-Gazowych (GWP 750) o ładunku większym niż 4 kg w urządzeniach typu Split.

Fuji Furukawa Engineering & Construction **stale podejmuje działania** mające wpływ na środowisko poprzez **wprowadzanie nowoczesnych materiałów produkcji, technologii, oraz redukując ilość odpadów.**

Czynnik chłodniczy R32



* Potencjał tworzenia efektu cieplarnianego (Global Warming Potential)





















czynnik chłodniczy

Systemy klimatyzacji Split R32


Typoszereg Split R32

Wydajność [kW]	2,0	2,6	3,5	4,1	5,3	6,5	7,1	8,8	10,6	12,5	14,0
Kod wydajności	7	9	12	14	18	22	24	30	36	45	54





ŚCIENNE

KETA White			RSG07 KETA	RSG09 KETA	RSG012 KETA	RSG14 KETA						
KETA Graphite			RSG07 KETAB	RSG09 KETAB	RSG012 KETAB	RSG14 KETAB						
KGTB			RSG07 KGTB	RSG09 KGTB	RSG12 KGTB	RSG14 KGTB						
KMCC			RSG07 KMCC	RSG09 KMCC	RSG12 KMCC	RSG14 KMCC						
KMCDN – Nordic				RSG09 KMCDN	RSG12 KMCDN	RSG14 KMCDN						
KMTB							KMTB		KMTB			
KMTA									KMTA	KMTA		
KPCA			RSG07 KPCA	RSG09 KPCA	RSG12 KPCA							
KLCA							RSG18 KLCA		RSG24 KLCA			









PODŁOGOWE I PRZYSUFITOWE

KRTA								RYG18 KRTA	RYG22 KRTA	RYG24 KRTA	RYG30 KRTA	RYG36 KRTA	RYG45 KRTA	RYG54 KRTA
												RYG36 KRTA [3 fazy]	RYG45 KRTA [3 fazy]	RYG54 KRTA [3 fazy]
								RYG18 KRTA ECO	RYG22 KRTA ECO	RYG24 KRTA ECO	RYG30 KRTA ECO	RYG36 KRTA ECO	RYG45 KRTA ECO	
												RYG36 KRTA ECO [3 fazy]	RYG45 KRTA ECO [3 fazy]	

KASETONOWE

KVLA zwarte z nawiewem 4-stronnym				RCG09 KVLA	RCG12 KVLA	RCG14 KVLA	RCG18 KVLA	RCG22 KVLA	RCG24 KVLA				
				RCG09 KVLA ECO	RCG12 KVLA ECO	RCG14 KVLA ECO	RCG18 KVLA ECO	RCG22 KVLA ECO	RCG24 KVLA ECO				
KRLB z nawiewem obwodowym							RCG18 KRLB	RCG22 KRLB	RCG24 KRLB	RCG30 KRLB	RCG36 KRLB	RCG45 KRLB	RCG54K RLB
											RCG36 KRLB [3 fazy]	RCG45 KRLB [3 fazy]	RCG54 KRLB [3 fazy]
							RCG18 KRLB ECO	RCG22 KRLB ECO	RCG24 KRLB ECO	RCG30 KRLB ECO	RCG36 KRLB ECO	RCG45 KRLB ECO	RCG54 KRLB ECO
											RCG36 KRLB ECO [3 fazy]	RCG45 KRLB ECO [3 fazy]	RCG54 KRLB ECO [3 fazy]

KANAŁOWE

KLLAP zwarte				RDG09 KLLAP	RDG12 KLLAP	RDG14 KLLAP	RDG18 KLLAP						
				RDG09 KLLAP ECO	RDG12 KLLAP ECO	RDG14 KLLAP ECO	RDG18 KLLAP ECO						
KHTAP średni spręż					RDG12 KHTAP	RDG14 KHTAP	RDG18 KHTAP	RDG22 KHTAP	RDG24 KHTAP	RDG30 KHTAP	RDG36 KHTAP [3 fazy]	RDG45 KHTAP [3 fazy]	RDG54 KHTAP [3 fazy]
KMLA średni spręż								RDG22 KMLB	RDG24 KMLA	RDG30 KMLA	RDG36 KMLA	RDG45 KMLA	
											RDG36KMLA [3 fazy]	RDG45KMLA [3 fazy]	
								RDG22 KMLB ECO	RDG24 KMLA ECO	RDG30 KMLA ECO	RDG36 KMLA ECO	RDG45 KMLA ECO	
											RDG36 KMLA ECO [3 fazy]	RDG45 KMLA ECO [3 fazy]	
KHTA wysoki spręż												RDG45 KHTA	RDG54 KHTA
													RDG45 KHTA [3 fazy]

Klimatyzatory ścienne R32



Klimatyzatory ścienne KETA White



Model (j. wew./ j. zew.)	RSG07KETA / ROG07KETA	RSG09KETA / ROG09KETA	RSG12KETA / ROG12KETA	RSG14KETA / ROG14KETA
Moc chłod. [kW]	2,0 (0,9 - 3,0)	2,5 (0,9 - 4,0)	3,4 (0,9 - 3,9)	4,2 (0,9 - 4,4)
Moc grzew. [kW]	2,5 (0,9 - 3,4)	2,8 (0,9 - 4,0)	4,0 (0,9 - 5,3)	5,4 (0,9 - 6,0)
Klasa energetyczna (chłodzenie/grzanie)	A++ / A+	A++ / A+	A++ / A+	A++ / A+
Zasilanie [V/f/Hz]	230/1/50	230/1/50	230/1/50	230/1/50
Średnica rur przyłączeniowych (ciecz ; gaz) [cal]	1/4 ; 3/8	1/4 ; 3/8	1/4 ; 3/8	1/4 ; 3/8
Max długość instalacji / różnica poziomów [m]	20 / 15	20 / 15	20 / 15	20 / 15
Sterownik bezprzewodowy (w zestawie)	UTY-LNTX			
Cena j. wew. [PLN netto]	RSG07KETA / KFE01858	RSG09KETA / KFE01859	RSG12KETA / KFE01860	RSG14KETA / KFE01861
	1 650	1 750	2 000	2 800
Cena j. zew. [PLN netto]	ROG07KETA / KFE01862	ROG09KETA / KFE01863	ROG12KETA / KFE01864	ROG14KETA / KFE01865
	1 950	2 350	2 500	3 400
Interface WiFi (opcja)	UTY-TFSXF2 / KFE01737			
	400			
Cena kompletu [PLN netto] j. wew., j. zew., sterownik	3 600	4 100	4 500	6 200



Klimatyzatory ścienne KETA Graphite



Model (j. wew./ j. zew.)	RSG07KETAB / ROG07KETAB	RSG09KETAB / ROG09KETAB	RSG12KETAB / ROG12KETAB	RSG14KETAB / ROG14KETAB
Moc chłod. [kW]	2,0 (0,9 - 3,0)	2,5 (0,9 - 4,0)	3,4 (0,9 - 3,9)	4,2 (0,9 - 4,4)
Moc grzew. [kW]	2,5 (0,9 - 3,4)	2,8 (0,9 - 4,0)	4,0 (0,9 - 5,3)	5,4 (0,9 - 6,0)
Klasa energetyczna (chłodzenie/grzanie)	A++ / A+	A++ / A+	A++ / A+	A++ / A+
Zasilanie [V/f/Hz]	230/1/50	230/1/50	230/1/50	230/1/50
Średnica rur przyłączeniowych (ciecz ; gaz) [cal]	1/4 ; 3/8	1/4 ; 3/8	1/4 ; 3/8	1/4 ; 3/8
Max długość instalacji / różnica poziomów [m]	20 / 15	20 / 15	20 / 15	20 / 15
Sterownik bezprzewodowy (w zestawie)	UTY-LNTX			
Cena j. wew. [PLN netto]	RSG07KETAB / KFE01893	RSG09KETAB / KFE01894	RSG12KETAB / KFE01895	RSG14KETAB / KFE02018
	1 650	1 750	2 000	2 800
Cena j. zew. [PLN netto]	ROG07KETAB / KFE01862	ROG09KETAB / KFE01863	ROG12KETAB / KFE01864	ROG14KETAB / KFE01865
	1 950	2 350	2 500	3 400
Interface WiFi (opcja)	UTY-TFSXF2 / KFE01737			
	400			
Cena kompletu [PLN netto] j. wew., j. zew., sterownik	3 600	4 100	4 500	6 200



Klimatyzatory ścienne KG TB



Model (j. wew./ j. zew.)	RSG07KGTB / ROG07KGCA	RSG09KGTB / ROG09KGCA	RSG12KGTB / ROG12KGCA	RSG14KGTB / ROG14KGCA
Moc chłod. [kW]	2,0 (0,9 - 3,2)	2,5 (0,9 - 3,4)	3,4 (0,9 - 4,1)	4,2 (0,9 - 4,5)
Moc grzew. [kW]	2,5 (0,9 - 5,2)	2,8(0,9 - 5,4)	4,0(0,9 - 6,1)	5,4(0,9-6,4)
Klasa energetyczna (chłodzenie/grzanie)	A+++ / A+++	A+++ / A+++	A+++ / A+++	A+++ / A+++
Zasilanie [V/f/Hz]	230/1/50	230/1/50	230/1/50	230/1/50
Średnica rur przyłączeniowych (ciecz ; gaz) [cal]	1/4 ; 3/8	1/4 ; 3/8	1/4 ; 3/8	1/4 ; 3/8
Max długość instalacji / różnica poziomów [m]	20 / 15	20 / 15	20 / 15	20 / 15
Sterownik bezprzewodowy (w zestawie)	UTY-LNTX			
Cena j. wew. [PLN netto]	RSG07KGTB / KFE01684	RSG09KGTB / KFE01685	RSG12KGTB / KFE01686	RSG14KGTB / KFE01687
	1 700	1 800	1 900	2 850
Cena j. zew. [PLN netto]	ROG07KGCA / KFE02090	ROG09KGCA / KFE02091	ROG12KGCA / KFE02092	ROG14KGCA / KFE02093
	2 300	2 800	3 000	8 500
Interface WiFi (opcja)	UTY-TFSXW1 / KFE01147			
	590			
Cena kompletu [PLN netto] j. wew., j. zew., sterownik	4 000	4 600	4 900	6 700



Klimatyzatory ścienne KMCC



Model (j. wew./ j. zew.)	RSG07KMCC / ROG07KMCC	RSG09KMCC / RSG09KMCC	RSG12KMCC / ROG12KMCC	RSG14KMCC / ROG14KMCC
Moc chłod. [kW]	2,5 (0,5 - 3,0)	2,5 (0,5 - 3,2)	3,4 (0,9 - 3,9)	4,0 (0,9 - 5,0)
Moc grzew. [kW]	3,0 (0,5 - 3,4)	3,2 (0,5 - 4,0)	4,0 (0,9 - 5,3)	5,0 (0,9 - 6,0)
Klasa energetyczna (chłodzenie/grzanie)	A++ / A++	A++ / A++	A++ / A++	A++ / A++
Zasilanie [V/f/Hz]	230/1/50	230/1/50	230/1/50	230/1/50
Średnica rur przyłączeniowych (ciecz ; gaz) [cal]	1/4 ; 3/8	1/4 ; 3/8	1/4 ; 3/8	1/4 ; 3/8
Max długość instalacji / różnica poziomów [m]	20 / 15	20 / 15	20 / 15	20 / 15
Sterownik bezprzewodowy (w zestawie)	UTY-LNTX			
Cena j. wew. [PLN netto]	RSG07KMCC / KFE02029	RSG09KMCC / KFE02011	RSG12KMCC / KFE02010	RSG14KMCC / KFE02009
	1 300	1 400	1 700	2 450
Cena j. zew. [PLN netto]	ROG07KMCC / KFE02030	ROG09KMCC / KFE02012	ROG12KMCC / KFE02013	ROG14KMCC / KFE02014
	1 900	2 100	2 300	3 450
Interface WiFi (opcja)	UTY-TFSXW1 / KFE01147			
	590			
Cena kompletu [PLN netto] j. wew., j. zew., sterownik	3 200	3 500	4 000	5 900



Klimatyzatory ścienne
KMCDN NORDIC – WiFi



Model (j. wew./ j. zew.)	RSG09KMCDN / ROG09KMCDN	RSG12KMCDN / ROG12KMCDN	RSG14KMCDN / ROG14KMCDN
Moc chłod. [kW]	2,5 (1,0 - 3,2)	3,4 (1,0 - 4,15)	4,2 (1,1 - 4,8)
Moc grzew. [kW]	3,2 (0,9 - 5,2)	4,0 (0,9 - 5,7)	5,4 (1,1 - 6,0)
Klasa energetyczna (chłodzenie/grzanie)	A++ / A+	A++ / A+	A++ / A+
Zasilanie [V/f/Hz]	230/1/50	230/1/50	230/1/50
Średnica rur przyłączeniowych (ciecz ; gaz) [cal]	1/4 ; 3/8	1/4 ; 3/8	1/4 ; 3/8
Max długość instalacji / różnica poziomów [m]	20 / 15	20 / 15	20 / 15
Sterownik bezprzewodowy (w zestawie)	UTY-LNTX		
Cena j. wew. [PLN netto]	RSG09KMCDN / KFE02233	RSG12KMCDN / KFE02240	RSG14KMCDN / KFE02241
	1 950	2 200	3 100
Cena j. zew. [PLN netto]	ROG09KMCDN / KFE02234	ROG12KMCDN / KFE02242	ROG14KMCDN / KFE02243
	2 800	3 200	4 600
Cena kompletu [PLN netto] j. wew., j. zew., sterownik	4 750	5 400	7 700



Klimatyzatory ścienne
KMTB



Model (j. wew./ j. zew.)	RSG18KMTB / ROG18KMTA	RSG24KMTB / ROG24KMTA
Moc chłod. [kW]	5,2 (0,9 - 6,0)	7,1 (1,2 - 8,3)
Moc grzew. [kW]	6,3 (0,9 - 6,4)	8,0 (1,0- 8,8)
Klasa energetyczna (chłodzenie/grzanie)	A++ / A+	A++ / A+
Zasilanie [V/f/Hz]	230/1/50	230/1/50
Średnica rur przyłączeniowych (ciecz ; gaz) [cal]	3/8 ; 5/8	3/8 ; 5/8
Max długość instalacji / różnica poziomów [m]	20 / 15	20 / 15
Sterownik bezprzewodowy (w zestawie)	UTY-LNTX	
Cena j. wew. [PLN netto]	RSG18KMTB / KFE02251	RSG24KMTB / KFE02260
	2 900	3 800
Cena j. zew. [PLN netto]	ROG18KMTA / KFE01851	ROG24KMTA / KFE02186
	4 000	5 400
Interface WiFi (opcja)	UTY-TFSXF2 / KFE01737	
	400	
Cena kompletu [PLN netto] j. wew., j. zew., sterownik	6 900	9 200



Klimatyzatory ścienne KMTA
– dedykowane do dużych przestrzeni



Model (j. wew./ j. zew.)	RSG30KMTA / ROG30KMTA	RSG36KMTA / ROG36KMTA
Moc chłod. [kW]	8,0 (2,9 - 9,0)	9,4 (2,2 - 10)
Moc grzew. [kW]	8,8 (2,2 - 11,0)	10,1 (2,7 - 11,2)
Klasa energetyczna (chłodzenie/grzanie)	A++ / A+	A++ / A+
Zasilanie [V/f/Hz]	230/1/50	230/1/50
Średnica rur przyłączeniowych (ciecz ; gaz) [cal]	3/8 ; 5/8	3/8 ; 5/8
Max długość instalacji / różnica poziomów [m]	20 / 15	20 / 15
Sterownik bezprzewodowy (w zestawie)	UTY-LNTX	
Cena j. wew. [PLN netto]	RSG30KMTA / KFE02040	RSG36KMTA / KFE02042
	5 100	5 600
Cena j. zew. [PLN netto]	ROG30KMTA / KFE02041	ROG36KMTA / KFE02043
	7 800	8 400
Interface WiFi (opcja)	UTY-TFSXF2 / KFE01737	
	400	
Cena kompletu [PLN netto] j. wew., j. zew., sterownik	12 900	14 000



Klimatyzatory ścienne
KPCA



Model (j. wew./ j. zew.)	RSG07KPCA / ROG07KPCA	RSG09KPCA / ROG09KPCA	RSG12KPCA / ROG12KPCA
Moc chłod. [kW]	2,5 (1,0 - 3,2)	3,4 (1,0 - 4,15)	4,2 (1,1 - 4,8)
Moc grzew. [kW]	3,2 (0,9 - 5,2)	4,0 (0,9 - 5,7)	5,4 (1,1 - 6,0)
Klasa energetyczna (chłodzenie/grzanie)	A++ / A+	A++ / A+	A++ / A+
Zasilanie [V/f/Hz]	230/1/50	230/1/50	230/1/50
Średnica rur przyłączeniowych (ciecz ; gaz) [cal]	1/4 ; 3/8	1/4 ; 3/8	1/4 ; 3/8
Max długość instalacji / różnica poziomów [m]	20 / 15	20 / 15	20 / 15
Sterownik bezprzewodowy (w zestawie)	Standardowy pilot bezprzewodowy		
Cena j. wew. [PLN netto]	RSG07KPCA / KFE01931	RSG09KPCA / KFE01550	RSG12KPCA / KFE01934
	1 200	1 300	1 500
Cena j. zew. [PLN netto]	ROG07KPCA / KFE01935	ROG09KPCA / KFE01551	ROG12KPCA / KFE01932
	1 740	1 860	2 100
Interface WiFi (opcja)	UTY-TFSXF2 / KFE01737		
	400		
Cena kompletu [PLN netto] j. wew., j. zew., sterownik	3 000	3 200	3 600



Klimatyzatory ścienne
KLCA



Model (j. wew./ j. zew.)	RSG18KLCA / ROG18KLCA	RSG24KLCA / ROG24KLCA
Moc chłod. [kW]	5,2 (0,9 - 5,4)	9,4 (2,2 - 10)
Moc grzew. [kW]	6,3 (0,7 - 6,4)	10,1 (2,7 - 11,2)
Klasa energetyczna (chłodzenie/grzanie)	A++ / A+	A++ / A+
Zasilanie [V/f/Hz]	230/1/50	230/1/50
Średnica rur przyłączeniowych (ciecz ; gaz) [cal]	1/4 ; 3/8	1/4 ; 1/2
Max długość instalacji / różnica poziomów [m]	20 / 15	20 / 15
Sterownik bezprzewodowy (w zestawie)	Standardowy pilot bezprzewodowy	
Cena j. wew. [PLN netto]	RSG18KLCA / KFE01920	RSG24KLCA / KFE01852
	2 500	3 350
Cena j. zew. [PLN netto]	ROG18KLCA / KFE02033	ROG24KLCA / KFE02097
	3 600	4 900
Cena kompletu [PLN netto] j. wew., j. zew., sterownik	6 100	8 250

Akcesoria do klimatyzatorów ściennych

Nazwa	Opis	Dotyczy modeli	Kod towaru	Cena [PLN]
UTY-RNRXZ3 + UTY-TWRXZ2	pilot przewodowy (panel dotykowy)	modele KETA, KG, KMTA (18, 24)	KFE01581 + KFE01607	1500
UTY-RLRX + UTY-TWRXZ2	pilot przewodowy	modele KETA, KG, KMTA (18, 24)	KFE00989 + KFE01607	1275
UTY-RVNXM + UTY-TWBXF2	pilot przewodowy	modele KMCC	KFE00788 + KFE01583	1 480
UTY-RNNXM + UTY-TWBXF2	pilot przewodowy	modele KMCC	KFE00616 + KFE01583	1 350
UTY-RSRX + UTY-TWRXZ2	prosty pilot przewodowy	modele KETA, KG, KMTA (18, 24)	KFE1501 + KFE01544	1 165
UTY-RHRX + UTY-TWRXZ2	prosty pilot przewodowy	modele KETA, KG, KMTA (18, 24)	KFE01570 + KFE0167	1 185
UTY-RSNXM + UTY-TWBXF2	prosty pilot przewodowy	modele KMCC	KFE00614 + KFE01583	1 220
UTY-XCSXZ2	zestaw przyłąceniowy wejścia/wyjścia	modele KETA, KG, KMTA (18, 24)	KFE01585	580
UTY-TWBXF2	interfejs do split (port: pilota, wejścia/wyjścia)	modele KMCC	KFE01583	710
UTY-XWZXZ5	zestaw przyłąceniowy wejścia/wyjścia	modele KETA, KMCC, KMTA, KMCB	KFE00766	120
UTY-XWZX	zestaw przyłąceniowy wejścia/wyjścia	modele KG	KFE00609	120
UTY-TFNXZ1 + UTY-TWBXF2	moduł komunikacji Wi-Fi	modele KMCB	KFE01067 + KFE01583	1300
UTY-TFSXW1	moduł komunikacji Wi-Fi	modele KG, KM (07 - 14)	KFE01147	590
UTY-TFSXF2	moduł komunikacji Wi-Fi	modele KETA, KM(18, 24, 30, 36), KPCA	KFE01737	400
UTZ-RXLA	uchwyt do pilota bezprzewodowego	modele KP	KFE01042	50

Klimatyzatory
przypodłogowe R32



Klimatyzatory przypodłogowe
KVCA



Model (j. wew./ j. zew.)	RGG09KVCA / ROG09KVCA	RGG12KVCA / ROG12KVCA	RGG14KVCA / ROG14KVCA
Moc chłod. [kW]	2,5 (1,0 - 3,5)	3,5 (0,9 - 4,0)	4,2 (0,9 - 5,2)
Moc grzew. [kW]	3,5 (0,9 - 5,1)	4,5 (0,9 - 5,3)	5,2 (0,9 - 6,3)
Klasa energetyczna (chłodzenie/grzanie)	A+++ / A+	A++ / A+	A++ / A+
Zasilanie [V/f/Hz]	230/1/50	230/1/50	230/1/50
Średnica rur przyłączeniowych (ciecz ; gaz) [cal]	1/4 ; 3/8	1/4 ; 3/8	1/4 ; 3/8
Max długość instalacji / różnica poziomów [m]	15 / 20	15 / 20	15 / 20
Sterownik bezprzewodowy (w zestawie)	UTY-LNTX		
Cena j. wew. [PLN netto]	RGG09KVCA / KFE02276	RGG12KVCA / KFE02278	RGG14KVCA / KFE02277
	3 300	4 000	4 600
Cena j. zew. [PLN netto]	ROG09KVCA / KFE02279	ROG12KVCA / KFE02280	ROG14KVCA / KFE02281
	3 100	3 400	3 900
Interface WiFi (opcja)	UTY-TFNXZ1 / KFE01737		
	590		
Cena kompletu [PLN netto] j. wew., j. zew., sterownik	6 400	7 400	8 500

Klimatyzatory
przysufitowe R32



Klimatyzatory przysufitowe
KRTA



Model (j. wew./ j. zew.)	RYG18KRTA / ROG18KBTB	RYG22KRTA / ROG22KBTB	RYG24KRTA / ROG24KBTB
Moc chłod. [kW]	5,2	6	6,8
Moc grzew. [kW]	6	7	8
Klasa energetyczna (chłodzenie/grzanie)	A++ / A+	A++ / A+	A++ / A+
Zasilanie [V/f/Hz]	230/1/50	230/1/50	230/1/50
Średnica rur przyłączeniowych (ciecz ; gaz) [cal]	1/4 ; 1/2	1/4 ; 1/2	1/4 ; 1/2
Max długość instalacji / różnica poziomów [m]	30 / 20	30 / 20	30 / 20
Cena j. wew. [PLN netto]	RYG18KRTA / KFE02045	RYG22KRTA / KFE02246	RYG24KRTA / KFE02047
	3 000	3 210	4 210
Cena j. zew. [PLN netto]	ROG18KBTB / KFE01974	ROG22KBTB / KFE01975	ROG24KBTB / KFE1903
	5 300	5 550	6 550
Cena sterownika - bezprzewodowy [PLN netto]	UTY-RLRX / KFE00989	UTY-RLRX / KFE00989	UTY-RLRX / KFE00989
	690	690	690
Cena kompletu [PLN netto] j. wew., j. zew., sterownik	8 990	9 450	11 450



Klimatyzatory przysufitowe KRTA



Model (j. wew./ j. zew.)	RYG30KRTA / ROG30KBTB	RYG36KRTA / ROG36KBTB	RYG45KRTA / ROG45KBTB
Moc chłod. [kW]	8,5	9,5	12,1
Moc grzew. [kW]	10	11	14
Klasa energetyczna (chłodzenie/grzanie)	A++ / A+	A++ / A+	A++ / A+
Zasilanie [V/f/Hz]	230/1/50	230/1/50	230/1/50
Średnica rur przyłączeniowych (ciecz ; gaz) [cal]	3/8 ; 5/8	3/8 ; 5/8	3/8 ; 5/8
Max długość instalacji / różnica poziomów [m]	50 / 30	50 / 30	50 / 30
Cena j. wew. [PLN netto]	RYG30KRTA / KFE02048	RYG36KRTA / KFE02049	RYG45KRTA / KFE02050
	5 310	6 160	6 660
Cena j. zew. [PLN netto]	ROG30KBTB / KFE01916	ROG36KBTB / KFE01708	ROG45KBTB / KFE01709
	7 500	8 800	9 800
Cena sterownika - bezprzewodowy [PLN netto]	UTY-RLRX / KFE00989	UTY-RLRX / KFE00989	UTY-RLRX / KFE00989
	690	690	690
Cena kompletu [PLN netto] j. wew., j. zew., sterownik	13 500	15 650	17 150



Klimatyzatory przysufitowe KRTA 3PH



Model (j. w ew./ j. zew.)	RYG36KRTA / ROG36KRTA	RYG45KRTA / ROG45KRTA	RYG54KRTA / ROG54KRTA
Moc chłod. [kW]	9,5	12,1	13,4
Moc grzew. [kW]	11	14	16
Klasa energetyczna (chłodzenie/grzanie)	A++ / A+	A++ / A+	A++ / A+
Zasilanie [V/f/Hz]	400/3/50	400/3/50	400/3/50
Średnica rur przyłączeniowych (ciecz ; gaz) [cal]	3/8 ; 5/8	3/8 ; 5/8	3/8 ; 5/8
Max długość instalacji / różnica poziomów [m]	50 / 30	50 / 30	50 / 30
Cena j. wew. [PLN netto]	RYG36KRTA / KFE02049	RYG45KRTA / KFE02050	RYG54KRTA / KFE02051
	6 160	6 660	7 160
Cena j. zew. [PLN netto]	ROG36KRTA / KFE02053	ROG45KRTA / KFE02054	ROG54KRTA / KFE02055
	9 900	10 300	12 500
Cena sterownika - bezprzewodowy [PLN netto]	UTY-RLRX / KFE00989	UTY-RLRX / KFE00989	UTY-RLRX / KFE00989
	690	690	690
Cena kompletu [PLN netto] j. wew., j. zew., sterownik	16 750	17 650	20 350



Klimatyzatory przysufitowe KRTA ECO



Model (j. wew./ j. zew.)	RYG18KRTA / ROG18KATA	RYG22KRTA / ROG22KATA	RYG24KRTA / ROG24KATA
Moc chłod. [kW]	5,2	6	6,8
Moc grzew. [kW]	6	7	8
Klasa energetyczna (chłodzenie/grzanie)	A++ / A+	A++ / A+	A++ / A+
Zasilanie [V/f/Hz]	230/1/50	230/1/50	230/1/50
Średnica rur przyłączeniowych (ciecz ; gaz) [cal]	1/4 ; 1/2	1/4 ; 1/2	1/4 ; 1/2
Max długość instalacji / różnica poziomów [m]	30 / 20	30 / 20	30 / 20
Cena j. wew. [PLN netto]	RYG18KRTA / KFE02045	RYG22KRTA / KFE02246	RYG24KRTA / KFE02047
	3 000	3 210	4 210
Cena j. zew. [PLN netto]	ROG18KATA / KFE02056	ROG22KATA / KFE02057	ROG24KATA / KFE02058
	3 650	4 450	4 900
Cena sterownika - bezprzewodowy [PLN netto]	UTY-RLRX / KFE00989	UTY-RLRX / KFE00989	UTY-RLRX / KFE00989
	690	690	690
Cena kompletu [PLN netto] j. wew., j. zew., sterownik	7 340	8 350	9 800



Klimatyzatory przysufitowe KRTA ECO



Model (j. wew./ j. zew.)	RYG30KRTA / ROG30KATA	RYG36KRTA / ROG36KATA	RYG45KRTA / ROG45KATA
Moc chłod. [kW]	8,5	9,5	12,1
Moc grzew. [kW]	10	11	14
Klasa energetyczna (chłodzenie/grzanie)	A++ / A+	A++ / A+	A++ / A+
Zasilanie [V/f/Hz]	230/1/50	230/1/50	230/1/50
Średnica rur przyłączeniowych (ciecz ; gaz) [cal]	3/8 ; 5/8	3/8 ; 5/8	3/8 ; 5/8
Max długość instalacji / różnica poziomów [m]	50 / 30	50 / 30	50 / 30
Cena j. wew. [PLN netto]	RYG30KRTA / KFE02048	RYG36KRTA / KFE02049	RYG45KRTA / KFE02050
	5 310	6 160	6 660
Cena j. zew. [PLN netto]	ROG30KATA / KFE02059	ROG36KATA / KFE02060	ROG45KATA / KFE02061
	5 500	6 500	7 000
Cena sterownika - bezprzewodowy [PLN netto]	UTY-RLRX / KFE00989	UTY-RLRX / KFE00989	UTY-RLRX / KFE00989
	690	690	690
Cena kompletu [PLN netto] j. wew., j. zew., sterownik	11 500	13 350	14 350



Klimatyzatory przysufitowe
KRTA ECO 3PH



reddot design award



Model (j. wew./ j. zew.)	RYG36KRTA / ROG36KQTA	RYG45KRTA / ROG45KQTA
Moc chłod. [kW]	9,5	12,1
Moc grzew. [kW]	11	14
Klasa energetyczna (chłodzenie/grzanie)	A++ / A+	A++ / A+
Zasilanie [V/f/Hz]	400/3/50	400/3/50
Średnica rur przyłączeniowych (ciecz ; gaz) [cal]	3/8 ; 5/8	3/8 ; 5/8
Max długość instalacji / różnica poziomów [m]	50 / 30	50 / 30
Cena j. wew. [PLN netto]	RYG36KRTA / KFE02049	RYG45KRTA / KFE02050
	6 160	6 660
Cena j. zew. [PLN netto]	ROG36KQTA / KFE02062	ROG45KQTA / KFE02063
	7 200	7 600
Cena sterownika - bezprzewodowy [PLN netto]	UTY-RLRX / KFE00989	UTY-RLRX / KFE00989
	690	690
Cena kompletu [PLN netto] j. wew., j. zew., sterownik	14 050	14 950

Akcesoria do klimatyzatorów uniwersalnych/przysufitowych

Nazwa	Opis	Dotyczy modeli	Kod towaru	Cena [PLN]
UTY-RNRXZ3	pilot przewodowy (panel dotykowy)	KRTA	KFE01581	920
UTY-RLRX	pilot przewodowy	KRTA	KFE00989	690
UTY-RSRX	prosty pilot przewodowy	KRTA	KFE01501	580
UTY-RHRX	prosty pilot przewodowy	KRTA	KFE01570	600
UTY-LBTXC	zestaw do sterowania bezprzewodowego (pilot + odbiornik)	zestaw do sterowania bezprzewodowego (pilot + odbiornik)	KFE01428	660
UTY-XCSX + UTZ-GXRA	zestaw przyłączeniowy wejścia/wyjścia (z obudową)	KRTA	KFE001569	750
UTY-XWZXZG	zestaw przyłączeniowy wejścia/wyjścia	KRTA	KFE00990	120
UTR-DPB24T	Pompka skroplin	KRTA	KFE01578	990
UTY-XWZXZ3	zestaw przyłączeniowy wejścia/wyjścia	jednostka zewnętrzna ROG45LETL, KBTB/KATA, KRTA/KQTA	KFE00769	120
UTY-TFSXZ1	moduł komunikacji WI-FI	KRTA	KFE01530	650

Klimatyzatory kasetonowe R32



Klimatyzatory kasetonowe KVLA – zwarte z nawiewem 4-stronnym



Model (j. wew./ j. zew.)	RCG09KVLA / ROG09KBTB	RCG12KVLA / ROG12KBTB	RCG14KVLA / ROG14KBTB
Moc chłod. [kW]	2,5 (0,9 - 3,2)	3,5 (0,9 - 4,4)	4,3 (0,9 - 5,4)
Moc grzew. [kW]	3,2 (0,9 - 4,7)	4,1 (0,9 - 5,7)	5,0 (0,9 - 6,5)
Klasa energetyczna (chłodzenie/grzanie)	A++ / A+	A++ / A+	A++ / A+
Zasilanie [V/f/Hz]	230/1/50	230/1/50	230/1/50
Średnica rur przyłączeniowych (ciecz ; gaz) [cal]	3/8 ; 5/8	3/8 ; 5/8	3/8 ; 5/8
Max długość instalacji / różnica poziomów [m]	20 / 15	25 / 20	25 / 20
Maskownica (w zestawie)	CG-UFFF		
Cena j. wew. [PLN netto]	RCG09KVLA / KFE01689	RCG12KVLA / KFE01690	RCG14KVLA / KFE01691
	3 720	3 920	4 420
Cena j. zew. [PLN netto]	ROG09KBTB / KFE01972	ROG12KBTB / KFE01973	ROG14KBTB / KFE01904
	3 900	4 300	4 750
Cena sterownika - bezprzewodowy [PLN netto]	UTY-LNTX / KFE01748	UTY-LNTX / KFE01748	UTY-LNTX / KFE01748
	280	280	280
Cena kompletu [PLN netto] j. wew., j. zew., sterownik	7 900	8 500	9 450



Klimatyzatory kasetonowe KVLA – zwarte z nawiewem 4-stronnym



Model (j. wew./ j. zew.)	RCG18KVLA / ROG18KBTB	RCG22KVLA / ROG22KBTB	RCG24KVLA / ROG24KBTB
Moc chłod. [kW]	5,2 (0,9 - 5,9)	6,0 (0,9 - 6,7)	6,8 (0,9 - 8,0)
Moc grzew. [kW]	6,0 (0,9 - 7,5)	7,0 (0,9 - 8,0)	7,5 (0,9 - 9,1)
Klasa energetyczna (chłodzenie/grzanie)	A++ / A+	A++ / A+	A++ / A+
Zasilanie [V/f/Hz]	230/1/50	230/1/50	230/1/50
Średnica rur przyłączeniowych (ciecz ; gaz) [cal]	3/8 ; 5/8	3/8 ; 5/8	3/8 ; 5/8
Max długość instalacji / różnica poziomów [m]	30 / 25	30 / 25	30 / 25
Maskownica (w zestawie)	CG-UFFF		
Cena j. wew. [PLN netto]	RCG18KVLA / KFE01702	RCG22KVLA / KFE01703	RCG24KVLA / KFE01704
	4 920	5 170	5 420
Cena j. zew. [PLN netto]	ROG18KBTB / KFE01974	ROG22KBTB / KFE01975	ROG24KBTB / KFE01903
	5 300	5 550	6 550
Cena sterownika - bezprzewodowy [PLN netto]	UTY-LNTX / KFE01748	UTY-LNTX / KFE01748	UTY-LNTX / KFE01748
	280	280	280
Cena kompletu [PLN netto] j. wew., j. zew., sterownik	10 500	11 000	12 250



Klimatyzatory kasetonowe
KVLAECO



Model (j. wew./ j. zew.)	RCG09KVLAROG09KATA	RCG12KVLAROG12KATA	RCG14KVLAROG14KATA
Moc chłód. [kW]	2,5 (0,9 - 3,2)	3,5 (0,9 - 4,4)	4,3 (0,9 - 5,4)
Moc grzew. [kW]	3,2 (0,9 - 4,7)	4,1 (0,9 - 5,7)	5,0 (0,9 - 6,5)
Klasa energetyczna (chłodzenie/grzanie)	A++ / A+	A++ / A+	A++ / A+
Zasilanie [V/f/Hz]	230/1/50	230/1/50	230/1/50
Średnica rur przyłączeniowych (ciecz ; gaz) [cal]	3/8 ; 5/8	3/8 ; 5/8	3/8 ; 5/8
Max długość instalacji / różnica poziomów [m]	15 / 15	15 / 15	20 / 15
Maskownica (w zestawie)	CG-UFFF		
Cena j. wew. [PLN netto]	RCG09KVLAKFE01689	RCG12KVLAKFE01690	RCG14KVLAKFE01691
	3 720	3 920	4 420
Cena j. zew. [PLN netto]	ROG09KATAKFE02069	ROG12KATAKFE02070	ROG14KATAKFE02071
	2 600	2 700	3 150
Cena sterownika - bezprzewodowy [PLN netto]	UTY-LNTXKFE01748	UTY-LNTXKFE01748	UTY-LNTXKFE01748
	280	280	280
Cena kompletu [PLN netto] j. wew., j. zew., sterownik	6 600	6 900	7 850



Klimatyzatory kasetonowe
KVLAECO



Model (j. wew./ j. zew.)	RCG18KVLAROG18KATA	RCG22KVLAROG22KATA	RCG24KVLAROG24KATA
Moc chłód. [kW]	5,2 (0,9 - 5,9)	6,0 (0,9 - 6,7)	6,8 (0,9 -8,0)
Moc grzew. [kW]	6,0 (0,9 -7,5)	7,0 (0,9 - 8,0)	7,5 (0,9 - 9,1)
Klasa energetyczna (chłodzenie/grzanie)	A++ / A+	A++ / A+	A++ / A+
Zasilanie [V/f/Hz]	230/1/50	230/1/50	230/1/50
Średnica rur przyłączeniowych (ciecz ; gaz) [cal]	3/8 ; 5/8	3/8 ; 5/8	3/8 ; 5/8
Max długość instalacji / różnica poziomów [m]	20 / 15	25 / 20	25 / 20
Maskownica (w zestawie)	CG-UFFF		
Cena j. wew. [PLN netto]	RCG18KVLAKFE01702	RCG22KVLAKFE01703	RCG24KVLAKFE01704
	4 920	5 170	5 420
Cena j. zew. [PLN netto]	ROG18KATAKFE02056	ROG22KATAKFE02057	ROG24KATAKFE02057
	3 650	4 450	4 900
Cena sterownika - bezprzewodowy [PLN netto]	UTY-LNTXKFE01748	UTY-LNTXKFE01748	UTY-LNTXKFE01748
	280	280	280
Cena kompletu [PLN netto] j. wew., j. zew., sterownik	8 850	9 900	10 600



Klimatyzatory kasetonowe
KRLB



Model (j. wew./ j. zew.)	RCG18KRLBROG18KBTB	RCG22KRLBROG22KBTB	RCG24KRLBROG24KBTB
Moc chłód. [kW]	5,2 (0,9 - 5,9)	6,0 (0,9 - 6,7)	6,8 (0,9 - 8,0)
Moc grzew. [kW]	6,0 (0,9 - 7,5)	7,0 (0,9 - 8,0)	7,5 (0,9 - 9,1)
Klasa energetyczna (chłodzenie/grzanie)	A++ / A+	A++ / A+	A++ / A+
Zasilanie [V/f/Hz]	230/1/50	230/1/50	230/1/50
Średnica rur przyłączeniowych (ciecz ; gaz) [cal]	1/4 ; 1/2	1/4 ; 1/2	1/4 ; 1/2
Max długość instalacji / różnica poziomów [m]	30 / 20	30 / 25	30 / 25
Maskownica (w zestawie)	CG-UFFF + UTY-RNRXZ3 (Sterownik z dotykowym panelem)		
Cena j. wew. [PLN netto]	RCG18KRLBKFE01976	RCG22KRLBKFE01977	RCG24KRLBKFE01978
	5 400	5 500	5 600
Cena j. zew. [PLN netto]	ROG18KBTBKFE01974	ROG22KBTBKFE01975	ROG24KBTBKFE01903
	5 300	5 550	6 550
Cena kompletu [PLN netto] j. wew., j. zew., sterownik	10 700	11 050	12 150



Klimatyzatory kasetonowe
KRLB



Model (j. wew./ j. zew.)	RCG30KRLBROG30KBTB	RCG36KRLBROG36KBTB	RCG45KRLBROG45KBTB	RCG54KRLBROG54KBTB
Moc chłód. [kW]	8,5 (2,8 - 10,0)	9,5 (2,8 - 11,2)	12,1 (4,0 - 14,0)	13,4 (4,5 - 14,5)
Moc grzew. [kW]	10,0 (2,7 - 11,2)	10,8 (2,7 - 12,7)	13,5 (4,2 - 16,2)	15,5 (4,7 - 16,5)
Klasa energetyczna (chłodzenie/grzanie)	A++ / A+	A++ / A+	A++ / A+	A++ / A+
Zasilanie [V/f/Hz]	230/1/50	230/1/50	230/1/50	230/1/50
Średnica rur przyłączeniowych (ciecz ; gaz) [cal]	3/8 ; 5/8	3/8 ; 5/8	3/8 ; 5/8	3/8 ; 5/8
Max długość instalacji / różnica poziomów [m]	50 / 30	50 / 30	50 / 30	50 / 30
Maskownica (w zestawie)	CG-UFFF + UTY-RNRXZ3 (Sterownik z dotykowym panelem)			
Cena j. wew. [PLN netto]	RCG30KRLBKFE01979	RCG36KRLBKFE01921	RCG45KRLBKFE01910	RCG54KRLBKFE01831
	7 500	8 150	8 250	9 700
Cena j. zew. [PLN netto]	ROG30KBTBKFE01916	ROG36KBTBKFE01708	ROG45KBTBKFE01709	ROG54KBTBKFE01710
	7 500	8 800	9 800	12 200
Cena kompletu [PLN netto] j. wew., j. zew., sterownik	15 000	16 950	18 050	21 900



Klimatyzatory kasetonowe
KRLB 3PH



Model (j. wew./ j. zew.)	RCG36KRLB / ROG36KRTA	RCG45KRLB / ROG45KRTA	RCG54KRLB / ROG54KRTA
Moc chłod. [kW]	9,5 (2,8 - 11,2)	12,1 (4,0 - 14,0)	13,4 (4,5 - 14,5)
Moc grzew. [kW]	10,8 (2,7 - 12,7)	13,5 (4,2 - 16,2)	15,5 (4,7 - 16,5)
Klasa energetyczna (chłodzenie/grzanie)	A++ / A+	-	-
Zasilanie [V/f/Hz]	400/3/50	400/3/50	400/3/50
Średnica rur przyłączyeniowych (ciecz ; gaz) [cal]	3/8 ; 5/8	3/8 ; 5/8	3/8 ; 5/8
Max długość instalacji / różnica poziomów [m]	50 / 30	50 / 30	50 / 30
Maskownica (w zestawie)	CG-UFFF + UTY-RNRXZ3 (Sterownik z dotykowym panelem)		
Cena j. wew. [PLN netto]	RCG36KRLB / KFE01921	RCG45KRLB / KFE01910	RCG54KRLB / KFE01831
	8 150	8 250	9 700
Cena j. zew. [PLN netto]	ROG36KRTA / KFE02053	ROG45KRTA / KFE02054	ROG54KRTA / KFE02055
	9 900	10 300	12 500
Cena kompletu [PLN netto] j. wew., j. zew., sterownik	18 050	18 550	22 200



Klimatyzatory kasetonowe
KRLB ECO



Model (j. wew./ j. zew.)	RCG18KRLB / ROG18KATA	RCG22KRLB / ROG22KATA	RCG24KRLB / ROG24KATA
Moc chłod. [kW]	5,2 (0,9 - 5,9)	6,0 (0,9 - 6,7)	6,8 (0,9 - 8,0)
Moc grzew. [kW]	6,0 (0,9 - 7,5)	7,0 (0,9 - 8,0)	7,5 (0,9 - 9,1)
Klasa energetyczna (chłodzenie/grzanie)	A++ / A+	A++ / A+	A++ / A+
Zasilanie [V/f/Hz]	230/1/50	230/1/50	230/1/50
Średnica rur przyłączyeniowych (ciecz ; gaz) [cal]	1/4 ; 1/2	1/4 ; 1/2	1/4 ; 1/2
Max długość instalacji / różnica poziomów [m]	20 / 15	25 / 20	25 / 20
Maskownica (w zestawie)	CG-UFFF + UTY-RNRXZ3 (Sterownik z dotykowym panelem)		
Cena j. wew. [PLN netto]	RCG18KRLB / KFE01976	RCG22KRLB / KFE01977	RCG24KRLB / KFE01978
	5 400	5 500	5 600
Cena j. zew. [PLN netto]	ROG18KATA / KFE02056	ROG22KATA / KFE2057	ROG24KATA / KFE02058
	3 650	4 450	4 900
Cena kompletu [PLN netto] j. wew., j. zew., sterownik	9 050	9 950	10 500



Klimatyzatory kasetonowe
KRLB ECO



Model (j. wew./ j. zew.)	RCG30KRLB / ROG30KATA	RCG36KRLB / ROG36KATA	RCG45KRLB / ROG45KATA	RCG54KRLB / ROG54KATA
Moc chłod. [kW]	8,5 (2,8 - 10,0)	9,5 (2,8 - 11,2)	12,1 (4,0 - 14,0)	13,4 (4,5 - 14,5)
Moc grzew. [kW]	10,0 (2,7 - 11,2)	10,8 (2,7 - 12,7)	13,5 (4,2 - 16,2)	15,5 (4,7 - 16,5)
Klasa energetyczna (chłodzenie/grzanie)	A++ / A+	A++ / A+	-	-
Zasilanie [V/f/Hz]	230/1/50	230/1/50	230/1/50	230/1/50
Średnica rur przyłączyeniowych (ciecz ; gaz) [cal]	3/8 ; 5/8	3/8 ; 5/8	3/8 ; 5/8	3/8 ; 5/8
Max długość instalacji / różnica poziomów [m]	30 / 30	30 / 30	30 / 30	30 / 30
Maskownica (w zestawie)	CG-UFFF + UTY-RNRXZ3 (Sterownik z dotykowym panelem)			
Cena j. wew. [PLN netto]	RCG30KRLB / KFE01979	RCG36KRLB / KFE01921	RCG45KRLB / KFE01910	RCG54KRLB / KFE01831
	7 500	8 150	8 250	9 700
Cena j. zew. [PLN netto]	ROG30KATA / KFE02059	ROG36KATA / KFE02060	ROG45KATA / KFE02061	ROG54KATA / KFE02065
	5 500	6 500	7 000	8 000
Cena kompletu [PLN netto] j. wew., j. zew., sterownik	13 000	14 650	15 250	17 700



Klimatyzatory kasetonowe
KRLB ECO 3PH



Model (j. wew./ j. zew.)	RCG36KRLB / ROG36KQTA	RCG45KRLB / ROG45KQTA	RCG54 KRLB / ROG54KQTA
Moc chłod. [kW]	9,5 (2,8 - 11,2)	12,1 (4,0 - 14,0)	13,4 (4,5 - 14,5)
Moc grzew. [kW]	10,8 (2,7 - 12,7)	13,5 (4,2 - 16,2)	15,5 (4,7 - 16,5)
Klasa energetyczna (chłodzenie/grzanie)	A++ / A+	-	-
Zasilanie [V/f/Hz]	400/3/50	400/3/50	400/3/50
Średnica rur przyłączyeniowych (ciecz ; gaz) [cal]	3/8 ; 5/8	3/8 ; 5/8	3/8 ; 5/8
Max długość instalacji / różnica poziomów [m]	30 / 30	30 / 30	30 / 30
Maskownica (w zestawie)	CG-UFFF + UTY-RNRXZ3 (Sterownik z dotykowym panelem)		
Cena j. wew. [PLN netto]	RCG36KRLB / KFE01921	RCG45KRLB / KFE01910	RCG54KRLB / KFE01831
	8 150	8 250	9 700
Cena j. zew. [PLN netto]	ROG36KQTA / KFE02062	ROG45KQTA / KFE02063	ROG54KQTA / KFE02064
	7 200	7 600	9 000
Cena kompletu [PLN netto] j. wew., j. zew., sterownik	15 350	15 850	18 700

Akcesoria do klimatyzatorów kasetonowych

Nazwa	Opis	Dotyczy modeli	Kod towaru	Cena [PLN]
UTG-UFXF-W	maskownica	modele KVLA	KFE01738	550
UTG-UKXA-W	zestaw: maskownica z dotykowym pilotem przewodowym UTY-RNRYZ3	modele KRLB, LRLB	KFE01741	1890
UTG-UKXC-W	maskownica	modele KRLB, LRLB	KFE01742	1750
UTG-UKXA-B	maskownica w kolorze czarnym	modele KRLB, LRLB	KFE01743	1920
UTY-RNRXZ3	pilot przewodowy (panel dotykowy)	wszystkie modele RCG	KFE01581	920
UTY-RLRX	pilot przewodowy	wszystkie modele RCG	KFE00989	690
UTY-RNNXM	pilot przewodowy	wszystkie modele	KFE00616	640
UTY-RVNXM	pilot przewodowy	wszystkie modele	KFE00788	770
UTY-RSNXM	prosty pilot przewodowy	wszystkie modele	KFE00614	510
UTY-RSRX	prosty pilot przewodowy	wszystkie modele RCG	KFE01501	580
UTY-RHRX	prosty pilot przewodowy	wszystkie modele RCG	KFE01570	600
UTY-LNTX	pilot bezprzewodowy	modele KVLA	KFE01748	280
UTY-LBTXC	zestaw do sterowania bezprzewodowego (pilot + odbiornik)	modele KRLB	KFE01428	670
UTY-SHZXC	czujnik obecności	modele KRLB	KFE01577	510
UTG-AKXA-W	szeroki panel	modele KRLB	KFE01573	900
UTG-BKXA-W	podkładka pod szeroki panel	modele KRLB	KFE00995	2180
UTZ-VXRA	moduł przyłączenia powietrza zewn.	modele KRLB	KFE01572	1 880
UTR-YDZK	osłona wylotu powietrza	modele KRLB	KFE01429	440
UTZ-KXRA	izolacja dla pomieszczeń o wysokiej wilgotności	modele KRLB	KFE01571	590
UTZ-VXAA	moduł przyłączenia powietrza zewn.	modele KVLA	KFE00564	1 620
UTR-YDZB	osłona wylotu powietrza	modele KVLA	KFE00611	450
UTZ-KXGC	izolacja dla pomieszczeń o wysokiej wilgotności	modele KVLA	KFE01575	730
UTY-XCSX + UTZ-GXRA	zestaw przyłączeniowy wejścia/wyjścia (z obudową)	wszystkie modele RCG	KFE001569	900
UTY-XWZXZG	zestaw przyłączeniowy wejścia/wyjścia	wszystkie modele RCG	KFE00990	120
UTY-XWZX	zestaw przyłączeniowy wejścia/wyjścia	wszystkie modele RCG	KFE00609	120
UTY-XWZXZ3	zestaw przyłączeniowy wejścia/wyjścia	jednoski zewnętrzne ROG30/36/45/54KBTB,	KFE00769	120
UTY-TFSXZ1	moduł komunikacji Wi-Fi	modele KVLA, KRLB	KFE01530	650

Klimatyzatory kanałowe R32



Klimatyzatory kanałowe KLLAP – zwarte



Model (j. wew./ j. zew.)	RDG09KLLAP / ROG09KBTB	RDG12KLLAP / ROG12KBTB	RDG14KLLAP / ROG14KBTB	RDG18KLLAP / ROG18KBTB
Moc chłod. [kW]	2,5 (0,9 - 3,2)	3,5 (0,9 - 4,4)	4,3 (0,9 - 5,4)	5,2 (0,9 - 5,9)
Moc grzew. [kW]	3,2 (0,9 - 4,7)	4,1 (0,9 - 5,7)	5,0 (0,9 - 6,5)	6,0 (0,9 - 7,5)
Klasa energetyczna (chłodzenie/grzanie)	A++ / A+	A++ / A+	A++ / A+	A++ / A+
Zasilanie [V/f/Hz]	230/1/50	230/1/50	230/1/50	230/1/50
Średnica rur przyłączeniowych (ciecz ; gaz) [cal]	1/4 ; 3/8	1/4 ; 3/9	1/4 ; 3/10	1/4 ; 3/11
Max długość instalacji / różnica poziomów [m]	20 / 15	20 / 20	25 / 20	30 / 20
Cena j. wew. [PLN netto]	RDG09KLLAP / KFE01693	RDG12KLLAP / KFE01694	RDG14KLLAP / KFE01695	RDG18KLLAP / KFE01705
	2 700	2 800	3 200	3 500
Cena j. zew. [PLN netto]	ROG09KBTB / KFE01972	ROG12KBTB / KFE01973	ROG14KBTB / KFE01904	ROG18KBTB / KFE01974
	3 900	4 300	4 750	5 300
Cena sterownika - bezprzewodowy [PLN netto]	UTY-RLRX / KFE00989	UTY-RLRX / KFE00989	UTY-RLRX / KFE00989	UTY-RLRX / KFE00989
	690	690	690	690
Cena kompletu [PLN netto] j. wew., j. zew., sterownik	7 290	7 790	8 640	9 490



Klimatyzatory kanałowe KLLAP – zwarte ECO



Model (j. wew./ j. zew.)	RDG09KLLAP / ROG09KATA	RDG12KLLAP / ROG12KATA	RDG14KLLAP / ROG14KATA	RDG18KLLAP / ROG18KATA
Moc chłod. [kW]	2,5 (0,9 - 3,2)	3,5 (0,9 - 4,4)	4,3 (0,9 - 5,4)	5,2 (0,9 - 5,9)
Moc grzew. [kW]	3,2 (0,9 - 4,7)	4,1 (0,9 - 5,7)	5,0 (0,9 - 6,5)	6,0 (0,9 - 7,5)
Klasa energetyczna (chłodzenie/grzanie)	A++ / A+	A++ / A+	A++ / A+	A++ / A+
Zasilanie [V/f/Hz]	230/1/50	230/1/50	230/1/50	230/1/50
Średnica rur przyłączeniowych (ciecz ; gaz) [cal]	1/4 ; 3/8	1/4 ; 3/9	1/4 ; 3/10	1/4 ; 3/11
Max długość instalacji / różnica poziomów [m]	15 / 15	15 / 15	20 / 15	20 / 15
Cena j. wew. [PLN netto]	RDG09KLLAP / KFE01693	RDG12KLLAP / KFE01694	RDG14KLLAP / KFE01695	RDG18KLLAP / KFE01705
	2 700	2 800	3 200	3 500
Cena j. zew. [PLN netto]	ROG09KATA / KFE02069	ROG12KATA / KFE02070	ROG14KATA / KFE02071	ROG18KATA / KFE02056
	2 600	2 700	3 150	3 650
Cena sterownika - bezprzewodowy [PLN netto]	UTY-RLRX / KFE00989	UTY-RLRX / KFE00989	UTY-RLRX / KFE00989	UTY-RLRX / KFE00989
	690	690	690	690
Cena kompletu [PLN netto] j. wew., j. zew., sterownik	5 990	6 190	7 040	7 840



Klimatyzatory kanałowe KHTAP – średni spręż



Model (j. wew./ j.zew.)	RDG12KHTAP / ROG12KBTB	RDG14KHTAP / ROG14KBTB	RDG18KHTAP / ROG18KBTB	RDG22KHTAP / ROG22KBTB	RDG24KHTAP / ROG24KBTB
Moc chłód. [kW]	3,5 (0,9 - 4,4)	4,3 (0,9 - 5,4)	5,2 (0,9 - 5,9)	6,0 (0,9 - 6,7)	6,8 (0,9 - 8,0)
Moc grzew. [kW]	4,1 (0,9 - 5,7)	5,0 (0,9 - 6,5)	6,0 (0,9 - 7,5)	7,0 (0,9 - 8,0)	7,5 (0,9 - 9,1)
Klasa energetyczna (chłodzenie/grzanie)	A++ / A+	A++ / A+	A++ / A+	A++ / A+	A++ / A+
Zasilanie [V/f/Hz]	230/1/50	230/1/50	230/1/50	230/1/50	230/1/50
Średnica rur przyłączeniowych (ciecz ; gaz) [cal]	1/4 ; 3/8	1/4 ; 3/8	1/4 ; 3/8	1/4 ; 3/8	1/4 ; 1/2
Max długość instalacji / różnica poziomów [m]	25 / 20	25 / 20	30 / 20	30 / 25	30 / 25
Cena j. wew. [PLN netto]	RDG12KHTAP / KFE01985	RDG14KHTAP / KFE01986	RDG18KHTAP / KFE01987	RDG22KHTAP / KFE01988	RDG25KHTAP / KFE01843
	4 110	4 710	5 110	5 810	6 760
Cena j. zew. [PLN netto]	ROG12KBTB / KFE01973	ROG14KBTB / KFE01904	ROG18KBTB / KFE01974	ROG22KBTB / KFE01975	ROG24KBTB / KFE01903
	4 300	4 750	5 300	5 550	6 550
Cena sterownika - bezprzewodowy [PLN netto]	UTY-RLRX / KFE00989	UTY-RLRX / KFE00989	UTY-RLRX / KFE00989	UTY-RLRX / KFE00989	UTY-RLRX / KFE00989
	690	690	690	690	690
Cena kompletu [PLN netto] j. wew., j. zew., sterownik	9 100	10 150	11 100	12 050	14 000



Klimatyzatory kanałowe KHTAP



Model (j. wew./ j.zew.)	RDG30KHTAP / ROG30KBTB	RDG36KHTAP / ROG36KBTB	RDG45KHTAP / ROG45KBTB	RDG54KHTAP / ROG54KBTB
Moc chłód. [kW]	8,5 (2,8 - 10,0)	9,5 (2,8 - 11,2)	12,1 (4,0 - 14,0)	13,4 (4,5 - 14,5)
Moc grzew. [kW]	10,0 (2,7 - 11,2)	10,8 (2,7 - 12,7)	13,5 (4,2 - 16,2)	15,5 (4,7 - 16,5)
Klasa energetyczna (chłodzenie/grzanie)	A++ / A+	A++ / A+	A++ / A+	A++ / A+
Zasilanie [V/f/Hz]	230/1/50	230/1/50	230/1/50	230/1/50
Średnica rur przyłączeniowych (ciecz ; gaz) [cal]	3/8 ; 5/8	3/8 ; 5/8	3/8 ; 5/8	3/8 ; 5/8
Max długość instalacji / różnica poziomów [m]	50 / 30	50 / 30	50 / 30	50 / 30
Cena j. wew. [PLN netto]	RDG30KHTAP / KFE01989	RDG36KHTAP / KFE01913	RDG45KHTAP / KFE01906	RDG54KHTAP / KFE01909
	8 410	9 360	9 510	10 210
Cena j. zew. [PLN netto]	ROG30KBTB / KFE01916	ROG36KBTB / KFE01708	ROG45KBTB / KFE01709	ROG54KBTB / KFE01710
	7 500	8 800	9 800	12 200
Cena sterownika - bezprzewodowy [PLN netto]	UTY-RLRX / KFE00989	UTY-RLRX / KFE00989	UTY-RLRX / KFE00989	UTY-RLRX / KFE00989
	690	690	690	690
Cena kompletu [PLN netto] j. wew., j. zew., sterownik	16 600	18 850	20 000	23 100



Klimatyzatory kanałowe KHTAP 3PH – średni spręż




Model (j. wew./ j.zew.)	RDG36KHTAP / ROG36KRTA	RDG45KHTAP / ROG45KRTA	RDG54KHTAP / ROG54KRTA
Moc chłód. [kW]	9,5 (2,8 - 11,2)	12,1 (4,0 - 14,0)	13,4 (4,5 - 14,5)
Moc grzew. [kW]	10,8 (2,7 - 12,7)	13,5 (4,2 - 16,2)	15,5 (4,7 - 16,5)
Klasa energetyczna (chłodzenie/grzanie)	A++ / A+	A++ / A+	A++ / A+
Zasilanie [V/f/Hz]	400/3/50	400/3/50	400/3/50
Średnica rur przyłączeniowych (ciecz ; gaz) [cal]	3/8 ; 5/8	3/8 ; 5/8	3/8 ; 5/8
Max długość instalacji / różnica poziomów [m]	50 / 30	50 / 30	50 / 30
Cena j. wew. [PLN netto]	RDG36KHTAP / KFE01913	RDG45KHTAP / KFE01906	RDG54KHTAP / KFE01909
	9 360	9 510	10 210
Cena j. zew. [PLN netto]	ROG36KRTA / KFE02053	ROG45KRTA / KFE02054	ROG54KRTA / KFE02055
	9 900	10 300	12 500
Cena sterownika - bezprzewodowy [PLN netto]	UTY-RLRX / KFE00989	UTY-RLRX / KFE00989	UTY-RLRX / KFE00989
	690	690	690
Cena kompletu [PLN netto] j. wew., j. zew., sterownik	19 950	20 500	23 400



Klimatyzatory kanałowe KMLB/KMLA



Model (j. wew./ j.zew.)	RDG22KMLB / ROG22KBTB	RDG24KMLA / ROG24KBTB	RDG30KMLA / ROG30KBTB
Moc chłód. [kW]	6,0 (0,9 - 6,7)	6,8 (0,9 - 8,0)	8,5 (2,8 - 10,0)
Moc grzew. [kW]	7,0 (0,9 - 8,0)	7,5 (0,9 - 9,1)	10,0 (2,7 - 11,2)
Klasa energetyczna (chłodzenie/grzanie)	A++ / A+	A++ / A+	A++ / A+
Zasilanie [V/f/Hz]	230/1/50	230/1/50	230/1/50
Średnica rur przyłączeniowych (ciecz ; gaz) [cal]	1/4 ; 1/2	1/4 ; 1/2	3/8 ; 5/8
Max długość instalacji / różnica poziomów [m]	30 / 25	30 / 25	50 / 30
Cena j. wew. [PLN netto]	RDG22KMLB / KFE02287	RDG24KMLA / KFE01707	RDG30KMLA / KFE01922
	4 360	4 610	6 760
Cena j. zew. [PLN netto]	ROG22KBTB / KFE01975	ROG24KBTB / KFE01903	ROG30KBTB / KFE01916
	5 550	6 550	7 500
Cena sterownika - bezprzewodowy [PLN netto]	UTY-RLRX / KFE00989	UTY-RLRX / KFE00989	UTY-RLRX / KFE00989
	690	690	690
Cena kompletu [PLN netto] j. wew., j. zew., sterownik	10 600	11 850	14 950



Klimatyzatory kanałowe KMLA



Model (j. wew./ j. zew.)	RDG36KMLA / ROG36KBTB	RDG45KMLA / ROG45KBTB
Moc chłod. [kW]	9,5 (2,8-11,2)	12,1 (4,0-13,0)
Moc grzew. [kW]	10,8 (2,7-12,7)	13,5 (4,2-15,2)
Klasa energetyczna (chłodzenie/grzanie)	A++ / A+	A++ / A+
Zasilanie [V/f/Hz]	230/1/50	230/1/50
Średnica rur przyłączeniowych (ciecz ; gaz) [cal]	3/8 ; 5/8	3/8 ; 5/8
Max długość instalacji / różnica poziomów [m]	50 / 30	50 / 30
Cena j. wew. [PLN netto]	RDG36KMLA / KFE01914	RDG45KMLA / KFE01907
	6 910	6 960
Cena j. zew. [PLN netto]	ROG36KBTB / KFE01708	ROG45KBTB / KFE01709
	8 800	9 150
Cena sterownika - bezprzewodowy [PLN netto]	UTY-RLRX / KFE00989	UTY-RLRX / KFE00989
	690	690
Cena kompletu [PLN netto] j. wew., j. zew., sterownik	16 400	17 450



Klimatyzatory kanałowe KMLA 3PH



Model (j. wew./ j. zew.)	RDG36KMLA / ROG36KRTA	RDG45KMLA / ROG45KRTA
Moc chłod. [kW]	9,5 (2,8-11,2)	12,1 (4,0-13,0)
Moc grzew. [kW]	10,8 (2,7-12,7)	13,5 (4,2-15,2)
Klasa energetyczna (chłodzenie/grzanie)	A++ / A+	-
Zasilanie [V/f/Hz]	400/3/50	400/3/50
Średnica rur przyłączeniowych (ciecz ; gaz) [cal]	3/8 ; 5/8	3/8 ; 5/8
Max długość instalacji / różnica poziomów [m]	50 / 30	50 / 30
Cena j. wew. [PLN netto]	RDG36KMLA / KFE01914	RDG45KMLA / KFE01907
	6 910	6 960
Cena j. zew. [PLN netto]	ROG36KRTA / KFE02053	ROG45KRTA / KFE02054
	9 900	10 300
Cena sterownika - bezprzewodowy [PLN netto]	UTY-RLRX / KFE00989	UTY-RLRX / KFE00989
	690	690
Cena kompletu [PLN netto] j. wew., j. zew., sterownik	17 500	17 950



Klimatyzatory kanałowe KMLB / KMLA– wysoki spręż ECO



Model (j. wew./ j. zew.)	RDG22KMLB / ROG22KATA	RDG24KMLA / ROG24KATA	RDG30KMLA / ROG30KATA
Moc chłod. [kW]	6,0 (0,9 - 6,7)	6,8 (0,9 - 8,0)	8,5 (2,8 - 10,0)
Moc grzew. [kW]	7,0 (0,9 - 8,0)	7,5 (0,9 - 9,1)	10,0 (2,7 - 11,2)
Klasa energetyczna (chłodzenie/grzanie)	A+ / A	A+ / A	A+ / A
Zasilanie [V/f/Hz]	230/1/50	230/1/50	230/1/50
Średnica rur przyłączeniowych (ciecz ; gaz) [cal]	1/4 ; 1/2	1/4 ; 1/2	3/8 ; 5/8
Max długość instalacji / różnica poziomów [m]	25 / 20	25 / 20	30 / 30
Cena j. wew. [PLN netto]	RDG22KMLB / KFE02287	RDG24KMLA / KFE01707	RDG54KHTA / KFE01922
	4 360	4 610	6 760
Cena j. zew. [PLN netto]	ROG22KATA / KFE02057	ROG24KATA / KFE02058	ROG30KATA / KFE02059
	4 450	4900	5 500
Cena sterownika - bezprzewodowy [PLN netto]	UTY-RLRX / KFE00989	UTY-RLRX / KFE00989	UTY-RLRX / KFE00989
	690	690	690
Cena kompletu [PLN netto] j. wew., j. zew., sterownik	9 500	10 200	12 950



Klimatyzatory kanałowe KMLA ECO




Model (j. wew./ j. zew.)	RDG36KMLA / ROG36KATA	RDG45KMLA / ROG45KATA
Moc chłod. [kW]	9,5 (2,8-11,2)	12,1 (4,0-13,0)
Moc grzew. [kW]	10,8 (2,7-12,7)	13,5 (4,2-15,2)
Klasa energetyczna (chłodzenie/grzanie)	A++ / A+	-
Zasilanie [V/f/Hz]	230/1/50	230/1/50
Średnica rur przyłączeniowych (ciecz ; gaz) [cal]	3/8 ; 5/8	3/8 ; 5/8
Max długość instalacji / różnica poziomów [m]	30 / 30	30 / 30
Cena j. wew. [PLN netto]	RDG36KMLA / KFE01914	RDG45KMLA / KFE01907
	6 910	6 960
Cena j. zew. [PLN netto]	ROG36KATA / KFE02060	ROG45KATA / KFE02061
	6 500	7 000
Cena sterownika - bezprzewodowy [PLN netto]	UTY-RLRX / KFE00989	UTY-RLRX / KFE00989
	690	690
Cena kompletu [PLN netto] j. wew., j. zew., sterownik	14 100	14 650



Klimatyzatory kanałowe
KMLA ECO 3PH



Model (j. wew./ j. zew.)	RDG36KMLA / ROG36KQTA	RDG45KMLA / ROG45KQTA
Moc chłód. [kW]	9,5 (2,8-11,2)	12,1 (4,0-13,0)
Moc grzew. [kW]	10,8 (2,7-12,7)	13,5 (4,2-15,2)
Klasa energetyczna (chłodzenie/grzanie)	A++ / A+	-
Zasilanie [V/f/Hz]	400/3/50	400/3/50
Średnica rur przyłączeniowych (ciecz ; gaz) [cal]	3/8 ; 5/8	3/8 ; 5/8
Max długość instalacji / różnica poziomów [m]	30 / 30	30 / 30
Cena j. wew. [PLN netto]	RDG36KMLA / KFE01914	RDG45KMLA / KFE01907
	6 910	6 960
Cena j. zew. [PLN netto]	ROG36KQTA / KFE02062	ROG45KQTA / KFE02063
	7 200	7 600
Cena sterownika - bezprzewodowy [PLN netto]	UTY-RLRX / KFE00989	UTY-RLRX / KFE00989
	690	690
Cena kompletu [PLN netto] j. wew., j. zew., sterownik	14 800	15 250



Klimatyzatory kanałowe KHTA
– wysoki spręż



Model (j. wew./ j. zew.)	RDG45KHTA / ROG36KBTB	RDG54KHTA / ROG54KBTB
Moc chłód. [kW]	12,1 (4,0 - 14,0)	13,4 (5,0 - 14,5)
Moc grzew. [kW]	13,5 (5,0 - 16,2)	15,5 (5,5 - 18,0)
Klasa energetyczna (chłodzenie/grzanie)	A++ / A+	A++ / A+
Zasilanie [V/f/Hz]	230/1/50	230/1/50
Średnica rur przyłączeniowych (ciecz ; gaz) [cal]	3/8 ; 5/8	3/8 ; 5/8
Max długość instalacji / różnica poziomów [m]	50 / 30	50 / 30
Cena j. wew. [PLN netto]	RDG45KHTA / KFE01905	RDG54KHTA / KFE01906
	7 350	8 700
Cena j. zew. [PLN netto]	ROG45KBTB / KFE01709	ROG54KBTB / KFE01710
	9 800	12 200
Cena kompletu [PLN netto] j. wew., j. zew., sterownik	17 150	20 900

Jednostki wewnętrzne dostarczane w zestawie ze sterownikiem przewodowym UTY-RNNXM



Klimatyzatory kanałowe KHTA
– wysoki spręż 3PH



Model (j. wew./ j. zew.)	RDG45KHTA / ROG45KRTA	RDG54KHTA / ROG54KRTA
Moc chłód. [kW]	12,1 (4,0 - 14,0)	13,4 (5,0 - 14,5)
Moc grzew. [kW]	13,5 (5,0 - 16,2)	15,5 (5,5 - 18,0)
Klasa energetyczna (chłodzenie/grzanie)	A++ / A+	A++ / A+
Zasilanie [V/f/Hz]	400/3/50	400/3/50
Średnica rur przyłączeniowych (ciecz ; gaz) [cal]	3/8 ; 5/8	3/8 ; 5/8
Max długość instalacji / różnica poziomów [m]	50 / 30	50 / 30
Cena j. wew. [PLN netto]	RDG45KHTA / KFE01905	RDG45KHTA / KFE01906
	7 350	8 700
Cena j. zew. [PLN netto]	ROG45KRTA / KFE02054	ROG54KRTA / KFE02055
	10 300	12 500
Cena kompletu [PLN netto] j. wew., j. zew., sterownik	17 650	21 200

Jednostki wewnętrzne dostarczane w zestawie ze sterownikiem przewodowym UTY-RNNXM

Akcesoria do klimatyzatorów kanałowych















Nazwa	Opis	Dotyczy modeli	Kod towaru	Cena [PLN]
UTY-RNRXZ3	pilot przewodowy (panel dotykowy)	modele KLLAP, KHTAP, KMLA	KFE01581	920
UTY-RLRX	pilot przewodowy	modeleKLLAP, KHTAP, KMLA	KFE00989	690
UTY-RNNXM	pilot przewodowy	wszystkie modele	KFE00616	640
UTY-RVNXM	pilot przewodowy	wszystkie modele	KFE00788	770
UTY-RSNXM	prosty pilot przewodowy	wszystkie modele	KFE00614	510
UTY-RSRX	prosty pilot przewodowy	modele KLLAP, KHTAP, KMLA	KFE01501	580
UTY-RHRX	prosty pilot przewodowy	modele KLLAP, KHTAP, KMLA	KFE01570	600
UTY-LBTXM	zestaw do sterowania bezprzewodowego (pilot + odbiornik)	modele KLLAP, KHTAP, KMLA	KFE00991	970
UTY-XSZX	pomieszczeniowy czujnik temperatury	wszystkie modele RDG	KFE00738	250
UTD-GXTA-W	kratka z automatyczną żaluzją	modele RDG09/12/14KLLAP,	KFE00608	770
UTD-GXTB-W	kratka z automatyczną żaluzją	modele RDG18KLLAP	KFE01504	880
UTD-LFNA	filtr o wydłużonej żywotności	modele RDG36/45/54KHTAP	KFE00992	440
UTD-LFNB	filtr o wydłużonej żywotności	modele RDG18/22/24/30KHTAP	KFE00993	340
UTD-LFNC	filtr o wydłużonej żywotności	modele RDG12/14KHTAP	KFE01568	300
UTD-LF25NA	filtr o wydłużonej żywotności	modele KMLA	KFE00506	700
UTD-LF60KA	filtr o wydłużonej żywotności	modele RDG45/54KHTA	KFE00507	830
UTD-RF204	kształtka okrągła	modele KMLA	KFE01282	260
UTD-SF045T	kształtka prostokątna	modele KMLA	KFE01567	390
UTZ-PX1NBA	pompka skroplin	modele KMLA	KFE01566	1020
UTY-XWZXZG	zestaw przyłączeniowy wejścia/wyjścia	modele KLLAP, KHTAP, KMLA	KFE00990	120
UTD-ECS5A	zestaw przyłączeniowy wejścia/wyjścia	modele KHTA	KFE00610	120
UTY-XCSX + UTZ-GXNA	zestaw przyłączeniowy wejścia/wyjścia (z uchwytem)	modele KHTAP	KFE01745	720
UTZ-GXRA	obudowa rozszerzenia wejść/wyjść	modele KHTAP	KFE01589	360
UTY-TFNXZ1	moduł komunikacji WI-FI	modele KHTA	KFE01067	590
UTY-TFSXZ1	moduł komunikacji WI-FI	modele KLLAP, KHTAP, KMLA	KFE01530	650

Systemy klimatyzacji Split R410A







Typoszereg Split R410A

Wydajność [kW]	2, 0	2,6	3,5	4,1	5,3	6,5	7,1	8,8	10,6	12,5	14, 0	15	20	25
Kod wydajności	7	9	12	14	18	22	24	30	36	45	54	60	72	90







ŚCIENNE

LTCA				RSG09 LTCA	RSG12 LTCA									
LUCA			RSG07 LUCA	RSG09 LUCA	RSG12 LUCA	RSG14 LUCA								
LMCB – NORDIC				RSG09 LMCB	RSG12 LMCB	RSG14 LMCB								
LMCA			RSG07 LMCA	RSG09 LMCA	RSG12 LMCA	RSG14 LMCA								
LMTA dedykowany do serwerowni									RSG30 LMTA	RSG36 LMTA				
LFCA							RSG18 LFCA	RSG22 LFCA	RSG24 LFCA	RSG30 LFCA				
LLCC				RSG09 LLCC	RSG12 LLCC									











PRZYPODŁOGOWE I PRZYSUFITOWE

LVCA				RGG09 LVCA	RGG12 LVCA	RGG14 LVCA								
LVTA							RYG18 LVTA	RYG22 LVTA	RYG24 LVTA					
LRTA									RYG30 LRTA	RYG36 LRTA	RYG45 LRTA	RYG54 LRTA		
										RYG36 LRTA [3 fazy]	RYG45 LRTA [3 fazy]	RYG54 LRTA [3 fazy]		

KASETONOWE

LVLB zwarte					RCG12 LVLB	RCG14 LVLB	RCG18 LVLB	RGC22 LVLB	RCG24 LVLB					
LRLA z nawiewem 4-stronnym									RCG30 LRLA	RCG36 LRLA	RCG45 LRLA	RCG54 LRLA		
										RCG 36LRLA [3 fazy]	RCG 45LRLA [3 fazy]	RCG 54LRLA [3 fazy]		
LRLB z nawiewem obwodowym							RCG18 LRLB	RCG22 LRLB	RCG24 LRLB	RCG30 LRLB	RCG36 LRLB	RCG45 LRLB	RCG54 LRLB	

KANAŁOWE

LSLAP zwarte mini			RDG07 LSLAP	RDG09 LSLAP	RDG12 LSLAP	RDG14 LSLAP	RDG18 LSLAP							
LLTB zwarte					RDG12 LLTB	RDG14 LLTB	RDG18 LLTB							
LHTBP średni spręż					RDG12 LHTAP	RDG14 LHTAP	RDG18 LHTAP	RDG22 LHTAP	RDG24 LHTAP	RDG30 LHTAP	RDG36 LHTAP	RDG45 LHTAP	RDG54 LHTAP	
LMLA średni spręż									RDG24 LMLA	RDG30 LMLA	RDG36 KMLA	RDG45 LMLA		
											RDG36 KMLA [3 fazy]	RDG45 LMLA [3 fazy]		
LHTA wysoki spręż											RDG45 LHTA	RDG54 LHTA	RDG60 LHTA [3 fazy]	RDG72 LHTA [3 fazy]
											RDG45 LHTA [3 fazy]	RDG54 LHTA [3 fazy]		RDG90 LHTA [3 fazy]

Klimatyzatory ścienne R410A



Klimatyzatory ścienne LTCA



product
design award
2012



reddot design award
winner 2012

R410A

Model (j. wew./ j. zew.)	Moc chłod. [kW]	Moc grzew. [kW]	Zasilanie [V/t/Hz]	Średnica rur przyłączeniowych (ciecz ; gaz) [cal]	Max długość instalacji/różnica poziomów [m]	Kod towaru	Cena kompletu [PLN]
RSG09LTCA / ROG09LTCA	2,5 (0,9 – 3,5)	3,5 (1,1 – 4,0)	230/1/50	1/4 ; 3/8	20 / 15	KFE00035	5 300
RSG12LTCA / ROG12LTCA	3,2 (0,9 – 5,4)	4,0 (0,9 – 6,5)	230/1/50	1/4 ; 3/8	20 / 15	KFE00034	6 100

Jednostki wewnętrzne ścienne dostarczane w zestawie ze sterownikiem bezprzewodowym.



Klimatyzatory ścienne LUCA



product
design award
2012



reddot design award
winner 2012

R410A

Model (j. wew./ j. zew.)	Moc chłod. [kW]	Moc grzew. [kW]	Zasilanie [V/t/Hz]	Średnica rur przyłączeniowych (ciecz ; gaz) [cal]	Max długość instalacji/różnica poziomów [m]	Kod towaru	Cena kompletu [PLN]
RSG07LUCA / ROG07LUCA	2,0 (0,5 – 3,0)	3,0 (0,5 – 4,0)	230/1/50	1/4 ; 3/8	20 / 15	KFE00033	3 800
RSG09LUCA / ROG09LUCA	2,5 (0,5 – 3,2)	3,2 (0,5 – 4,2)	230/1/50	1/4 ; 3/8	20 / 15	KFE00036	4 050
RSG12LUCA / ROG12LUCA	3,5 (0,9 – 4,0)	4,0 (0,9 – 5,6)	230/1/50	1/4 ; 3/8	20 / 15	KFE00038	4 800
RSG14LUCA / ROG14LUCA	4,2 (0,9 – 5,0)	5,4 (0,9 – 6,0)	230/1/50	1/4 ; 1/2	20 / 15	KFE00037	6 400

Jednostki wewnętrzne ścienne dostarczane w zestawie ze sterownikiem bezprzewodowym.



Klimatyzatory ścienne LMCB – NORDIC

R410A

Model (j. wew./ j. zew.)	Moc chłod. [kW]	Moc grzew. [kW]	Zasilanie [V/t/Hz]	Średnica rur przyłączeniowych (ciecz ; gaz) [cal]	Max długość instalacji/różnica poziomów [m]	Kod towaru	Cena kompletu [PLN]
RSG09LMCB / ROG09LMCBN	2,5 (0,5 – 3,2)	3,2 (0,5 – 4,5)	230/1/50	1/4 ; 3/8	20 / 15	KFE00066	4 450
RSG12LMCB / ROG12LMCBN	3,4 (0,9 – 3,9)	4,0 (0,9 – 5,6)	230/1/50	1/4 ; 3/8	20 / 15	KFE00065	5 100
RSG14LMCB / ROG14LMCBN	4,2 (1,1 – 4,8)	5,4 (1,1 – 6,0)	230/1/50	1/4 ; 3/8	20 / 15	KFE00173	7 400

Jednostki wewnętrzne ścienne dostarczane w zestawie ze sterownikiem bezprzewodowym.



Klimatyzatory ścienne LMCA

R410A

Model (j. wew./ j. zew.)	Moc chłod. [kW]	Moc grzew. [kW]	Zasilanie [V/t/Hz]	Średnica rur przyłączeniowych (ciecz ; gaz) [cal]	Max długość instalacji/różnica poziomów [m]	Kod towaru	Cena kompletu [PLN]
RSG07LMCA / ROG07LMCA	2,0 (0,5 – 3,0)	3,0 (0,5 – 3,4)	230/1/50	1/4 ; 3/8	20 / 15	KFE00045	3 100
RSG09LMCA / ROG09LMCA	2,5 (0,5 – 3,2)	3,2 (0,5 – 4,0)	230/1/50	1/4 ; 3/8	20 / 15	KFE00046	3 300
RSG12LMCA / ROG12LMCA	3,4 (0,9 – 3,9)	4,0 (0,9 – 5,3)	230/1/50	1/4 ; 3/8	20 / 15	KFE00047	3 850
RSG14LMCA / ROG14LMCA	4,0 (0,9 – 5,0)	5,0 (0,9 – 6,0)	230/1/50	1/4 ; 1/2	20 / 15	KFE00048	5 750

Jednostki wewnętrzne ścienne dostarczane w zestawie ze sterownikiem bezprzewodowym.



Klimatyzatory ścienne LMTA – dedykowane do serwerowni

R410A

Model (j. wew./ j. zew.)	Moc chłod. [kW]	Moc grzew. [kW]	Zasilanie [V/t/Hz]	Średnica rur przyłączeniowych (ciecz ; gaz) [cal]	Max długość instalacji/różnica poziomów [m]	Kod towaru	Cena kompletu [PLN]
RSG30LMTA / ROG30LMTA	8,0 (2,9 – 9,0)	8,8 (2,2 – 11,0)	230/1/50	3/8 ; 5/8	50 / 30	KFE00067	12 500
RSG36LMTA / ROG36LMTA	9,4 (2,9 – 10,0)	10,1 (2,7 – 11,2)	230/1/50	3/8 ; 5/8	50 / 30	KFE00068	13 500

Jednostki wewnętrzne ścienne dostarczane w zestawie ze sterownikiem bezprzewodowym.



Klimatyzatory ścienne LFCA

R410A

Model (j. wew./ j. zew.)	Moc chłod. [kW]	Moc grzew. [kW]	Zasilanie [V/t/Hz]	Średnica rur przyłączeniowych (ciecz ; gaz) [cal]	Max długość instalacji/różnica poziomów [m]	Kod towaru	Cena kompletu [PLN]
RSG18LFCA / ROG18LFCA	5,2 (0,9 – 6,0)	6,3 (0,9 – 9,1)	230/1/50	1/4 ; 1/2	25 / 20	KFE00029	6 500
RSG24LFCA / ROG24LFCA	7,1 (0,9 – 8,0)	8,0 (0,9 – 10,6)	230/1/50	1/4 ; 5/8	30 / 20	KFE00031	8 900
RSG30LFCA / ROG30LFCA	8,0 (2,9 – 9,0)	8,8 (2,2 – 11,0)	230/1/50	3/8 ; 5/8	50 / 30	KFE00031	11 350

Jednostki wewnętrzne ścienne dostarczane w zestawie ze sterownikiem bezprzewodowym.



Klimatyzatory ścienne LLCC

R410A

Model (j. wew./ j. zew.)	Moc chłod. [kW]	Moc grzew. [kW]	Zasilanie [V/t/Hz]	Średnica rur przyłączeniowych (ciecz ; gaz) [cal]	Max długość instalacji/różnica poziomów [m]	Kod towaru	Cena kompletu [PLN]
RSG09LLCC / ROG09LLCC	2,5 (0,9 – 3,0)	3,0 (0,9 – 3,8)	230/1/50	1/4 ; 3/8	20 / 15	KFE00049	2 900
RSG12LLCC / ROG12LLCC	3,4 (0,9 – 3,8)	4,0 (0,9 – 5,0)	230/1/50	1/4 ; 3/8	20 / 15	KFE00050	3 500

Jednostki wewnętrzne ścienne dostarczane w zestawie ze sterownikiem bezprzewodowym.

Akcesoria do klimatyzatorów ściennych

Nazwa	Opis	Dotyczy modeli	Kod towaru	Cena [PLN]
UTY-RNNXM	pilot przewodowy	modele LF	KFE00616	640
UTY-RVNXM	pilot przewodowy	modele LF	KFE00788	770
UTY-RSNXM	prosty pilot przewodowy	modele LF	KFE00614	510
UTY-RNRYZ3 + UTY-TWRX	pilot przewodowy (panel dotykowy)	modele LMTA (30, 36)	KFE01747 + KFE01607	1 570
UTY-RLRX + UTY-TWRX	pilot przewodowy	modele LMTA (30, 36)	KFE00989 + KFE01607	1 340
UTY-RVNXM + UTY-TWBXF2	pilot przewodowy	modele LU, LT	KFE00788 + KFE01583	1 480
UTY-RVNXM + UTY-XCBXZ2	pilot przewodowy	modele LM	KFE00788 + KFE00797	1 160
UTY-RVNXM + UTY-XWNX	pilot przewodowy	modele LMTA (30, 36)	KFE00788 + KFE00979	880
UTY-RNNXM + UTY-TWBXF2	pilot przewodowy	modele LU, LT	KFE00616 + KFE01583	1 350
UTY-RNNYM + UTY-XCBXZ2	pilot przewodowy	modele LM	KFE00616 + KFE00979	1 030
UTY-RNNXM + UTY-XWNX	pilot przewodowy	modele LMTA (30, 36)	KFE00616 + KFE00979	730
UTY-RSRX + UTY-TWRX	prosty pilot przewodowy	modele LMTA (30, 36)	KFE01501 + KFE01544	1 240
UTY-RHRX + UTY-TWRX	prosty pilot przewodowy	modele LMTA (30, 36)	KFE01570 + KFE01544	1 260
UTY-RSNXM + UTY-TWBXF2	prosty pilot przewodowy	modele LU, LT	KFE00614 + KFE01583	1 220
UTY-RSNXM + UTY-XCBXZ2	prosty pilot przewodowy	modele LM	KFE00614 + KFE00797	900
UTY-RSNXM + UTY-XWNX	prosty pilot przewodowy	modele LMTA (30, 36)	KFE00614 + KFE00979	630
UTY-XCSXZ1 + UTZ-GXXB	zestaw przyłączeniowy wejścia/wyjścia (z obudową)	modele LMTA (30, 36)	KFE01608 + KFE01609	730
UTY-XWNX	zestaw przyłączeniowy funkcją serwerownia	modele LMTA (30, 36)	KFE00979	120
UTY-TWBXF2	interfejs do split (port: pilota, wejścia/wyjścia)	modele LU, LT	KFE01583	710
UTY-XCBXZ2	interfejs do split (port: pilota, wejścia/wyjścia)	modele LM	KFE00797	390
UTY-XWZXZ5	zestaw przyłączeniowy wejścia/wyjścia	modele LM, LU, LT	KFE00766	120
UTY-XWZX	zestaw przyłączeniowy wejścia/wyjścia	modele LMTA, LF	KFE00609	120
UTY-TFNXZ1	moduł komunikacji Wi-Fi	modele LF	KFE01067	590
UTY-TFNXZ1 + UTY-TWBXF2	moduł komunikacji Wi-Fi	modele LU, LT	KFE01067 + KFE01583	1 300
UTY-TFNXZ1 + UTY-XCBXZ2	moduł komunikacji Wi-Fi	modele LM	KFE01067 + KFE00797	980
UTY-TFNXZ1 + UTY-XWNX	moduł komunikacji Wi-Fi	modele LMTA (30, 36)	KFE01067 + KFE00979	710
UTZ-RXLA	uchwyt do pilota bezprzewodowego	modele LL	KFE01042	50

Klimatyzatory podłogowe R410A



Klimatyzatory podłogowe LVCA

R410A

Model (j. wew./ j. zew.)	Moc chłód. [kW]	Moc grzew. [kW]	Zasilanie [V/f/Hz]	Średnica rur przyłączeniowych (ciecz ; gaz) [cal]	Max długość instalacji/różnica poziomów [m]	Kod towaru	Cena kompletu [PLN]
RGG09LVCA / ROG09LVCA	2,6 (0,9 – 3,5)	3,5 (0,9 – 5,5)	230/1/50	1/4 ; 3/8	20 / 15	KFE00051	6 200
RGG12LVCA / ROG12LVCA	3,5 (0,9 – 4,0)	4,5 (0,9 – 6,6)	230/1/50	1/4 ; 3/8	20 / 15	KFE00052	7 150
RGG14LVCA / ROG14LVCA	4,2 (0,9 – 5,0)	5,2 (0,9 – 8,0)	230/1/50	1/4 ; 1/2	20 / 15	KFE00139	8 150

Jednostki wewnętrzne podłogowe dostarczane w zestawie ze sterownikami.

Akcesoria do klimatyzatorów podłogowych

Nazwa	Opis	Dotyczy modeli	Kod towaru	Cena [PLN]
UTY-RNNXM	Pilot przewodowy	wszystkie modele	KFE00616	640
UTY-RVNXM	Pilot przewodowy	wszystkie modele	KFE00788	770
UTY-RSNXM	Prosty pilot przewodowy	wszystkie modele	KFE00614	510
UTY-XWZX	Zestaw przyłączeniowy wejścia/wyjścia	wszystkie modele	KFE00609	120
UTR-STA	Zestaw do częściowej zabudowy	wszystkie modele	KFE01579	640

Klimatyzatory przysufitowe R410A



Klimatyzatory uniwersalne/przysufitowe LVTA

R410A

Model (j. wew./ j. zew.)	Moc chłód. [kW]	Moc grzew. [kW]	Zasilanie [V/f/Hz]	Średnica rur przyłączeniowych (ciecz ; gaz) [cal]	Max długość instalacji/różnica poziomów [m]	Kod towaru	Cena kompletu [PLN]
RYG18LVTB / ROG18LBCB	5,2 (0,9 – 5,9)	6,0 (0,9 – 7,5)	230/1/50	1/4 ; 1/2	25 / 15	KFE00080	8 500
RYG24LVTA / ROA24LBCB	6.8 (0,9 – 8,0)	8,0 (0,9 – 9,1)	230/1/50	3/8 ; 5/8	30 / 20	KFE00081	11 400

Jednostki wewnętrzne przysufitowo -przypodłogowe dostarczane w zestawie ze sterownikiem.



Klimatyzatory uniwersalne/przysufitowe LRTA

R410A

Model (j. wew./ j. zew.)	Moc chłód. [kW]	Moc grzew. [kW]	Zasilanie [V/f/Hz]	Średnica rur przyłączeniowych (ciecz ; gaz) [cal]	Max długość instalacji/różnica poziomów [m]	Kod towaru	Cena kompletu [PLN]
RYG30LRTE / ROG30LETL	8,5 (2,8 – 10,0)	10,0 (2,7 – 11,2)	230/1/50	3/8 ; 5/8	50 / 30	KFE00053	13 250
RYG36LRTE / ROG36LETL	9,4 (2,8 – 11,2)	11,2 (2,7 – 12,7)	230/1/50	3/8 ; 5/8	50 / 30	KFE00054	15 800
RYG45LRTA / ROG45LETL	12,1 (4,0 – 13,3)	13,3 (4,2 – 15,5)	230/1/50	3/8 ; 5/8	50 / 30	KFE00141	17 000
RYG36LRTA / ROG36LATT (3 fazy)	10,0 (4,7 – 11,4)	11,2 (5,0 – 14,0)	400/3/50	3/8 ; 5/8	75 / 30	KFE00129	16 950
RYG45LRTA / ROG45LATT (3 fazy)	12,5 (5,0 – 14,0)	14,0 (5,4 – 16,2)	400/3/50	3/8 ; 5/8	75 / 30	KFE00043	17 500
RYG54LRTA / ROG54LATT (3 fazy)	14,0 (5,4 – 16,0)	16,0 (5,8 – 18,0)	400/3/50	3/8 ; 5/8	75 / 30	KFE00042	18 300

Jednostki wewnętrzne przysufitowo -przypodłogowe dostarczane w zestawie ze sterownikiem.

Akcesoria do klimatyzatorów uniwersalnych/przysufitowych

Nazwa	Opis	Dotyczy modeli	Kod towaru	Cena [PLN]
UTY-RNNXM	Pilot przewodowy	wszystkie modele	KFE00616	640
UTY-RVNXM	Pilot przewodowy	wszystkie modele	KFE00788	770
UTY-RSNXM	Prosty pilot przewodowy	wszystkie modele	KFE00614	510
UTY-XWZX	Zestaw przyłączeniowy wejścia/wyjścia	wszystkie modele	KFE00609	120
UTD-ECS5A	Zestaw do podłączenia zewnętrznych wejść/wyjść	RYG30-36LRTE, RYG36-54LRTA	KFE00610	120
UTD-RF204	Komplet króćców okrągłych	RYG30-36LRTE, RYG45LRTA, RYG36-54LRTA	KFE01282	260
UTR-DPB24T	Pompka skroplin	RYG30-36LRTE, RYG45LRTA, RYG36-54LRTA	KFE01578	990
UTY-XWZXZ2	Zestaw przyłączeniowy wejścia/wyjścia	ROG36-54LATT	KFE00768	120
UTY-XWZXZ3	Zestaw przyłączeniowy wejścia/wyjścia	ROG36-54LATT	KFE00769	120

Klimatyzatory kasetonowe R410A



Klimatyzatory kasetonowe LVLB – zwarte

R410A

Model (j. wew./ j. zew.)	Moc chłód. [kW]	Moc grzew. [kW]	Zasilanie [V/f/Hz]	Średnica rur przyłączeniowych (ciecz ; gaz) [cal]	Max długość instalacji/różnica poziomów [m]	Kod towaru	Cena kompletu [PLN]
RCG12LVLB / ROG12LALL	3,5 (0,9 – 4,4)	4,1 (0,9 – 5,4)	230/1/50	1/4 ; 3/8	25 / 15	KFE00039	7 500
RCG14LVLB / ROG14LALL	4,3 (0,9 – 5,4)	5,0 (0,9 – 6,5)	230/1/50	1/4 ; 1/2	25 / 15	KFE00041	8 550
RCG18LVLB / ROG18LALL	5,2 (0,9 – 5,9)	6,0 (0,9 – 7,5)	230/1/50	1/4 ; 1/2	25 / 15	KFE00077	9 100
RCG24LVLA / ROG24LALA	6,8 (0,9 – 8,0)	8,0 (0,9 – 9,1)	230/1/50	1/4 ; 5/8	30 / 20	KFE00078	11 800

Jednostki wewnętrzne kasetonowe dostarczane w zestawie z maskownicą CG-UFFD oraz sterownikiem przewodowym.



Klimatyzatory kasetonowe LRLA – z nawiewem 4-stronnym

R410A

Model (j. wew./ j. zew.)	Moc chłód. [kW]	Moc grzew. [kW]	Zasilanie [V/f/Hz]	Średnica rur przyłączeniowych (ciecz ; gaz) [cal]	Max długość instalacji/różnica poziomów [m]	Kod towaru	Cena kompletu [PLN]
RCG30LRLE / ROG30LETL	8,5 (2,8 – 10,0)	10,0 (2,7 – 11,2)	230/1/50	3/8 ; 5/8	50 / 30	KFE00055	14 500
RCG36LRLE / ROG36LETL	10,0 (2,8 – 11,2)	11,2 (2,7 – 12,7)	230/1/50	3/8 ; 5/8	50 / 30	KFE00056	15 900
RCG45LRLA / ROG45LETL	12,5 (4,0 – 14,0)	14,0 (4,2 – 16,2)	230/1/50	3/8 ; 5/8	50 / 30	KFE00057	17 400
RCG54LRLA / ROG54LETL	13,3 (4,5 – 14,5)	16,0 (4,7 – 16,5)	230/1/50	3/8 ; 5/8	50 / 30	KFE00143	19 200
RCG36LRLA / ROG36LATT (3 fazy)	10,0 (4,7 – 11,4)	11,2 (5,0 – 14,0)	400/3/50	3/8 ; 5/8	75 / 30	KFE00130	16 800
RCG45LRLA / ROG45LATT (3 fazy)	12,5 (5,0 – 14,0)	14,0 (5,4 – 16,2)	400/3/50	3/8 ; 5/8	75 / 30	KFE00131	19 000
RCG54LRLA / ROG54LATT (3 fazy)	14,0 (5,4 – 16,0)	16,0 (5,8 – 18,0)	400/3/50	3/8 ; 5/8	75 / 30	KFE00132	20 700

Jednostki wewnętrzne kasetonowe dostarczane w zestawie z maskownicą CG-GFA oraz sterownikiem przewodowym.



Klimatyzatory kasetonowe LRLB – z nawiewem obwodowym

R410A

Model (j. wew./ j.zew.)	Moc chłod. [kW]	Moc grzew. [kW]	Zasilanie [V/Hz]	Średnica rur przyłączeniowych (ciecz ; gaz) [cal]	Max długość instalacji/różnica poziomów [m]	Kod towaru	Cena kompletu [PLN]
RCG18LRLB / ROG18LBCA	5.2 (0.9 – 6.5)	6.0 (0.9 – 8.0)	230/1/50	1/4 ; 1/2	50 / 30	KFE00183	10 200
RCG24LRLB / ROG24LBCA	6.8 (0.9 – 8.0)	7.8 (0.9 – 9.1)	230/1/50	1/4 ; 5/8	50 / 30	KFE00184	11 800
RCG30LRLB / ROG30LBTA	8.5 (2.8 – 10.0)	10.0 (2.7 – 11.2)	230/1/50	3/8 ; 5/8	50 / 30	KFE01717	15 200
RCG36LRLB / ROG30LBTA	9.5 (2,8 – 11.2)	10.8 (2.7 – 12.7)	230/1/50	3/8 ; 5/8	50 / 30	KFE01718	17 400
RCG45LRLB / ROG45LBTA	12.5 (4.0 – 14.0)	14.0 (4.2 – 16.2)	230/1/50	3/8 ; 5/8	50 / 30	KFE01719	19 000
RCG54LRLB / ROG54LBTA	13.3 (4.5 – 14.5)	16.0 (4.7 – 16.5)	230/1/50	3/8 ; 5/8	50 / 30	KFE00185	21 600

Jednostki wewnętrzne kasetonowe dostarczane w zestawie z maskownicą oraz sterownikiem przewodowym.

Akcesoria do klimatyzatorów kasetonowych

Nazwa	Opis	Dotyczy modeli	Kod towaru	Cena [PLN]
UTG-UFXD-W	maskownica	modele LVLB, LVLA	KFE01738	290
UTG-UGXA-W	maskownica	modele LRLE, LRLA	KFE01740	350
UTG-UKXA-W	zestaw: maskownica z dotykowym pilotem przewodowym UTY-RNRYZ3	modele LRLB	KFE01741	1 890
UTY-RNRXZ3	pilot przewodowy (panel dotykowy)	wszystkie modele RCG	KFE01581	920
UTY-RLRX	pilot przewodowy	wszystkie modele RCG	KFE00989	690
UTY-RNNXM	pilot przewodowy	wszystkie modele	KFE00616	640
UTY-RVNXM	pilot przewodowy	wszystkie modele	KFE00788	770
UTY-RSNXM	prosty pilot przewodowy	wszystkie modele	KFE00614	510
UTY-RSRX	prosty pilot przewodowy	wszystkie modele RCG	KFE01501	580
UTY-RHRX	prosty pilot przewodowy	wszystkie modele RCG	KFE01570	600
UTY-LRHXA2	zestaw do sterowania bezprzewodowego (pilot + odbiornik)	modele LRLE, LRLA	KFE00490	1 090
UTY-LBTXC	zestaw do sterowania bezprzewodowego (pilot + odbiornik)	modele LRLB	KFE01428	670
UTY-SHZXC	czujnik obecności	modele LRLB	KFE01577	510
UTG-AKXA-W	szeroki panel	modele LRLB, LRLE, LRLA	KFE01573	900
UTG-BKXA-W	podkładka pod szeroki panel	modele LRLB, LRLE, LRLA	KFE00995	2 180
UTZ-VXRA	moduł przyłączenia powietrza zewn.	modele LRLB, LRLE, LRLA	KFE00564	1 880
UTR-YDZK	osłona wylotu powietrza	modele LRLB, LRLE, LRLA	KFE00611	440
UTZ-KXRA	izolacja dla pomieszczeń o wysokiej wilgotności	modele LRLB, LRLE, LRLA	KFE01571	590
UTZ-VXAA	moduł przyłączenia powietrza zewn.	modele LVLB, LVLA	KFE00564	1 620
UTR-YDZB	osłona wylotu powietrza	modele LVLB, LVLA	KFE00611	470
UTZ-KXGC	izolacja dla pomieszczeń o wysokiej wilgotności	modele LVLB, LVLA	KFE01575	730
UTY-XCSX + UTZ-GXRA	zestaw przyłączeniowy wejścia/wyjścia (z obudową)	wszystkie modele RCG	KFE01569	900
UTY-XWZXZG	zestaw przyłączeniowy wejścia/wyjścia	wszystkie modele RCG	KFE00990	120
UTY-XWZX	zestaw przyłączeniowy wejścia/wyjścia	wszystkie modele RCG	KFE00609	120
UTY-XWZXZ2	zestaw przyłączeniowy wejścia/wyjścia	jednostki zewnętrzne ROG36/45/54LATT	KFE00768	120
UTY-XWZXZ3	zestaw przyłączeniowy wejścia/wyjścia	jednoski zewnętrzne ROG45/54LBTA, ROG45/54LETL	KFE00769	120
UTY-TFNXZ1	moduł komunikacji Wi-Fi	modele LVLB, LVLA, LRLB, LRLE, LRLA	KFE01067	590



Klimatyzatory kanałowe R410A




Klimatyzatory kanałowe LSLAP – zwarte mini

R410A

Model (j. wew./ j. zew.)	Moc chłod. [kW]	Moc grzew. [kW]	Zasilanie [V/f/Hz]	Średnica rur przyłłączeniowych (ciecz ; gaz) [cal]	Max długość instalacji/różnica poziomów [m]	Kod towaru	Cena kompletu [PLN]
RDG12LSLAP / ROG12LALL	3,5 (0,9 – 4,4)	4,1 (0,9 – 5,4)	230/1/50	1/4 ; 3/8	25 / 15	KFE00194	6 800
RDG14LSLAP / ROG14LALL	4,3 (0,9 – 5,4)	5,0 (0,9 – 6,5)	230/1/50	1/4 ; 1/2	25 / 15	KFE01554	7 900
RDG18LSLAP / ROG18LALL	5,2 (0,9 – 5,9)	6,0 (0,9 – 7,5)	230/1/50	1/4 ; 1/2	25 / 15	KFE01548	8 900

Jednostki wewnętrzne kanałowe dostarczane w zestawie ze sterownikiem przewodowym.



Klimatyzatory kanałowe LLTB – zwarte

R410A

Model (j. wew./ j. zew.)	Moc chłod. [kW]	Moc grzew. [kW]	Zasilanie [V/f/Hz]	Średnica rur przyłłączeniowych (ciecz ; gaz) [cal]	Max długość instalacji/różnica poziomów [m]	Kod towaru	Cena kompletu [PLN]
RDG12LLTB / ROG12LALL	3,5 (0,9 – 4,4)	4,1 (0,9 – 5,4)	230/1/50	1/4 ; 3/8	25 / 15	KFE00040	6 700
RDG14LLTB / ROG14LALL	4,3 (0,9 – 5,4)	5,0 (0,9 – 6,5)	230/1/50	1/4 ; 1/2	25 / 15	KFE00136	7 550
RDG18LLTB / ROG18LBCB	5,2 (0,9 – 5,9)	6,0 (0,9 – 7,5)	230/1/50	1/4 ; 1/2	25 / 15	KFE00072	8 100

Jednostki wewnętrzne kanałowe dostarczane w zestawie ze sterownikiem przewodowym.




Klimatyzatory kanałowe LHTBP – średni spręż

R410A

Model (j. wew./ j. zew.)	Moc chłod. [kW]	Moc grzew. [kW]	Zasilanie [V/f/Hz]	Średnica rur przyłłączeniowych (ciecz ; gaz) [cal]	Max długość instalacji/różnica poziomów [m]	Kod towaru	Cena kompletu [PLN]
RDG12LHTBP / ROG12LBLA	3,5 (0,9 – 4,4)	4,1 (0,9 – 5,7)	230/1/50	1/4 ; 3/8	25 / 15	KFE01556	9 100
RDG14LHTBP / ROG14LBLA	4,3 (0,9 – 5,4)	5,0 (0,9 – 6,5)	230/1/50	1/4 ; 1/2	25 / 15	KFE00186	9 900
RDG18LHTBP / ROG18LBCA	5,2 (0,9 – 5,9)	6,0 (0,9 – 8,0)	230/1/50	1/4 ; 1/2	30 / 20	KFE00187	10 200
RDG24LHTBP / ROG24LBCA	6,0 (0,9 – 8,0)	7,8 (0,9 – 9,1)	230/1/50	1/4 ; 5/8	30 / 20	KFE00294	12 500
RDG30LHTBP / ROG30LBTA	8,5 (2,8 – 10,0)	10,0 (2,7 – 11,2)	230/1/50	3/8 ; 5/8	50 / 30	KFE00188	14 500
RDG36LHTBP / ROG36LBTA	9,4 (2,8 – 11,2)	11,2 (2,7 – 12,7)	230/1/50	3/8 ; 5/8	50 / 30	KFE00189	17 700
RDG45LHTBP / ROG45LBTA	12,1 (4,0 – 14,0)	13,3 (4,2 – 16,2)	230/1/50	3/8 ; 5/8	50 / 30	KFE01557	19 200
RDG54LHTBP / ROG54LBTA	13,4 (4,5 – 14,5)	16,0 (4,7 – 16,5)	230/1/50	3/8 ; 5/8	50 / 30	KFE01558	21 350

Jednostki wewnętrzne kanałowe dostarczane w zestawie ze sterownikiem przewodowym.




Klimatyzatory kanałowe LMLA – średni spręż

R410A

Model (j. wew./ j. zew.)	Moc chłod. [kW]	Moc grzew. [kW]	Zasilanie [V/f/Hz]	Średnica rur przyłłączeniowych (ciecz ; gaz) [cal]	Max długość instalacji/różnica poziomów [m]	Kod towaru	Cena kompletu [PLN]
RDG24LMLA / RDG24LMLA	6,8 (0,9 – 8,0)	8,0 (0,9 – 9,1)	230/1/50	1/4 ; 5/8	30 / 20	KFE00079	10 500
RDG30LMLE / ROG30LETL	8,5 (2,8 – 10,0)	10,0 (2,7 – 11,2)	230/1/50	3/8 ; 5/8	50 / 30	KFE00058	13 100
RDG36LMLE / ROG36LETL	9,4 (2,8 – 11,2)	11,2 (2,7 – 12,7)	230/1/50	3/8 ; 5/8	50 / 30	KFE00145	16 088
RDG45LMLA / ROG45LETL	12,1 (4,0 – 13,3)	13,3 (4,2 – 15,5)	230/1/50	3/8 ; 5/8	75 / 30	KFE00146	17 700
RDG36LMLA / ROG36LATT (3 fazy)	10,0 (4,7 – 11,4)	11,2 (5,0 – 14,0)	400/3/50	3/8 ; 5/8	75 / 30	KFE00135	17 700
RDG45LMLA / ROG45LATT (3 fazy)	12,5 (5,0 – 14,0)	14,0 (5,4 – 16,2)	400/3/50	3/8 ; 5/8	75 / 30	KFE00134	17 100

Jednostki wewnętrzne kanałowe dostarczane w zestawie ze sterownikiem przewodowym.



Klimatyzatory kanałowe LHTA – wysoki spręż

R410A

Model (j. wew./ j. zew.)	Moc chłod. [kW]	Moc grzew. [kW]	Zasilanie [V/f/Hz]	Średnica rur przyłłączeniowych (ciecz ; gaz) [cal]	Max długość instalacji/różnica poziomów [m]	Kod towaru	Cena kompletu [PLN]
RDG45LHTA / ROG45LETL	12,5 (4,5 – 14,0)	14,0 (5,0 – 16,2)	230/1/50	3/8 ; 5/8	50 / 30	KFE00147	17 250
RDG54LHTA / ROG54LETL	13,4 (5,0 – 14,5)	16,0 (5,5 – 18,0)	230/1/50	3/8 ; 5/8	50 / 30	KFE00148	19 400
RDG45LHTA / ROG45LATT (3 fazy)	12,5 (5,0 – 14,0)	14,0 (5,4 – 16,2)	400/3/50	3/8 ; 5/8	75 / 30	KFE00133	17 700
RDG54LHTA / ROG54LATT (3 fazy)	14,0 (5,4 – 16,0)	16,0 (5,8 – 18,0)	400/3/50	3/8 ; 5/8	75 / 30	KFE00044	20 700
RDG60LHTA / ROG60LATT (3 fazy)	15,0 (6,2 – 17,5)	18,0 (6,2 – 20,0)	400/3/50	3/8 ; 5/8	75 / 30	KFE00059	25 000
RDG72LHTA / ROG72LALT (3 fazy)	20,3 (10,8 – 23,5)	22,6 (12,0 – 26,5)	400/3/50	1/2 ; 1	75 / 30	KFE00200	32 600
RDG90LHTA / ROG90LALT (3 fazy)	25,0 (11,2 – 28,0)	28,0 (12,5 – 31,5)	400/3/50	1/2 ; 1	75 / 30	KFE00071	36 700

Jednostki wewnętrzne kanałowe dostarczane w zestawie ze sterownikiem przewodowym.

Akcesoria do klimatyzatorów kanałowych

Nazwa	Opis	Dotyczy modeli	Kod towaru	Cena [PLN]
UTY-RNRXZ3	pilot przewodowy (panel dotykowy)	modele LSLAP, LHTBP, RDG72/90LHTA	KFE01743	920
UTY-RLRX	pilot przewodowy	modele LSLAP, LHTBP, RDG72/90LHTA	KFE01581	690
UTY-RNNXM	pilot przewodowy	wszystkie modele	KFE00616	640
UTY-RVNXM	pilot przewodowy	wszystkie modele	KFE00788	770
UTY-RSNXM	prosty pilot przewodowy	wszystkie modele	KFE00614	510
UTY-RSRX	prosty pilot przewodowy	modele LSLAP, LHTBP, RDG72/90LHTA	KFE01501	580
UTY-RHRX	prosty pilot przewodowy	modele LSLAP, LHTBP, RDG72/90LHTA	KFE01570	600
UTY-LRHXM	zestaw do sterowania bezprzewodowego (pilot + odbiornik)	modele LLTB, LMLA, LMLE, RDG60/72/90LHTA	KFE00615	1 090
UTY-LBTXM	zestaw do sterowania bezprzewodowego (pilot + odbiornik)	modele LSLAP, LHTBP, KMLA, RDG72/90LHTA	KFE00991	670
UTY-XSZX	pomieszczeniowy czujnik temperatury	wszystkie modele RDG	KFE00738	260
UTD-GXTA-W	kratka z automatyczną żaluzją	modele RDG12/14LLTB, RDG12/14LSLAP	KFE00608	770
UTD-GXTB-W	kratka z automatyczną żaluzją	modele RDG18LLTB, RDG18LSLAP	KFE00607	880
UTD-LFNA	filtr o wydłużonej żywotności	modele RDG36/45/54LHTBP	KFE00992	440
UTD-LFNB	filtr o wydłużonej żywotności	modele LHTBP	KFE00993	340
UTD-LFNC	filtr o wydłużonej żywotności	modele RDG12/14LHTPB	KFE01568	300
UTD-LF25NA	filtr o wydłużonej żywotności	modele RDG24/36/45LMLA, RDG30/36LMLE	KFE00506	700
UTD-LF60KA	filtr o wydłużonej żywotności	modele RDG45/54LHTA	KFE00507	830
UTD-LFKA	filtr o wydłużonej żywotności	modele ARYG72/90LHTA	KFE01071	530
UTD-RF204	kształtka okrągła	modele RDG24/36/45LMLA, RDG30/36LMLE	KFE01282	260
UTD-SF045T	kształtka prostokątna	modele RDGG24/36/45LMLA, RDG30/36LMLE	KFE01567	390
UTZ-PX1NBA	pompka skroplin	modele RDG24/36/45LMLA, RDG30/36LMLE	KFE01566	1020
UTZ-PX1NAB	pompka skroplin	modele RDG72/90LHTA	KFE01744	900
UTY-XWZXZG	zestaw przyłączeniowy wejścia/wyjścia	modele LSLAP, LHTBP, RDG72/90LHTA	KFE00990	120
UTD-ECS5A	zestaw przyłączeniowy wejścia/wyjścia	modele LLTB, LMLA, LMLE, RDG45/54/60LHTA, KHTA	KFE00610	120
UTY-XCSX + UTZ-GXNA	zestaw przyłączeniowy wejścia/wyjścia (z uchwytem)	modele LHTBP	KFE01745	720
UTY-XCSX	zestaw przyłączeniowy wejścia/wyjścia	modele RDG72/90LHTA	KFE01576	540
UTY-XWZXZ2	zestaw przyłączeniowy wejścia/wyjścia	jednostki zewnętrzne RDG36/45/54LATT	KFE00768	120
UTY-XWZXZ3	zestaw przyłączeniowy wejścia/wyjścia	jednostki zewnętrzne RDG45/54LBTA	KFE00769	120
UTZ-GXRA	obudowa rozszerzenia wejść/wyjść	modele LHTBP, RDG45/54LETL, RDG72/90LRLE	KFE01588	360
UTY-TFNXZ1	moduł komunikacji WI-FI	modele LSLAP, LLTB, LHTBP, LMLA, LMLE, LHTA	KFE01067	590
UTY-TFSXZ1	moduł komunikacji WI-FI	modele RDG72/90LHTA	KFE01530	650








Systemy klimatyzacji MultiSplit

Typoszereg MultiSplit R32

MultiSplit – jednostki zewnętrzne R32

Model	Zakres wydajności					
	14	18	18	24	30	36
Wydajność w trybie chłodzenia [kW]	4	5	5,4	6,8	8	9,5













MULTI 2, 3, 4, 5 (2 pomieszczenia, max 5 jednostek)

 j. zewnętrzna						
	ROG14KBTA2	ROG18KBTA2	ROG18KBTA3	ROG24KBTA3	ROG30KBTA4	ROG36KBTA5

MultiSplit – jednostki wewnętrzne R32

Typ	MULTI 2		MULTI 3		MULTI 4	MULTI 5
Model	ROG14KBTA2	ROG18KBTA2	ROG18KBTA3	ROG24KBTA3	ROG30KBTA4	ROG 36KBTA5
Wydajność [kW]						
Chłodzenie	4,0	5,0	5,4	6,8	8	9,5
Grzanie	4,4	5,6	6,8	8	9,6	10,6

ŚCIENNE

			kBTU/h	Wydajność [kW]						
KETA WHITE			07	2,0	*	*	*	*	*	*
			09	2,5	*	*	*	*	*	*
			12	3,5	*	*	*	*	*	*
			14	4,0	—	*	*	*	*	*
KETA GRAPHITE			07	2,0	*	*	*	*	*	*
			09	2,5	*	*	*	*	*	*
			12	3,5	*	*	*	*	*	*
			14	4,0	—	*	*	*	*	*
KMCC			07	2,0	*	*	*	*	*	*
			09	2,5	*	*	*	*	*	*
			12	3,5	*	*	*	*	*	*
			14	4,0	—	*	*	*	*	*
KGTA			07	2,0	*	*	*	*	*	*
			09	2,5	*	*	*	*	*	*
KMTA			12	3,5	*	*	*	*	*	*
			14	4,0	—	*	*	*	*	*
KMTB			18	5,2	—	*	*	*	*	*
			24	7,1	—	—	—	*	*	*







PRZYPODŁOGOWE

KVCA			09	2,5	*	*	*	*	*	*
			12	3,5	*	*	*	*	*	*
			14	4,0	—	*	*	*	*	*

KASETONOWE

KVLA			07	2,0	*	*	*	*	*	*
			09	2,5	*	*	*	*	*	*
			12	3,5	*	*	*	*	*	*
			14	4,0	—	*	*	*	*	*

KANAŁOWE

KSLAP			07	2,0	*	*	*	*	*	*
			09	2,5	*	*	*	*	*	*
			12	3,5	*	*	*	*	*	*
			14	4,0	—	*	*	*	*	*
KLLAP			07	2,0	*	*	*	*	*	*
			09	2,5	*	*	*	*	*	*
			12	3,5	*	*	*	*	*	*
			14	4,0	—	*	*	*	*	*
KMLB			18							
			22	6,0	—	—	—	*	*	*
			24	6,8	—	—	—	*	*	*

Jednostki wewnętrzne MultiSplit R32



Jednostki ścienne KETA White



Model	Moc chłod. [kW]	Moc grzew. [kW]	Zasilanie [V/t/Hz]	Średnica rur przyłączeniowych (ciecz ; gaz) [cal]	Kod towaru	Cena jednostki [PLN]
RSG07KETA	2	2,5	230/1/50	1/4 ; 3/8	KFE01858	1 650
RSG09KETA	2,5	2,8	230/1/50	1/4 ; 3/8	KFE01859	1 750
RSG12KETA	3,4	4	230/1/50	1/4 ; 3/8	KFE01860	2 000
RSG14KETA	4,2	5,4	230/1/50	1/4 ; 3/8	KFE01861	2 800

Jednostki wewnętrzne podłogowe dostarczane w zestawie ze sterownikiem bezprzewodowym.



Jednostki ścienne KETA Graphite



Model	Moc chłod. [kW]	Moc grzew. [kW]	Zasilanie [V/t/Hz]	Średnica rur przyłączeniowych (ciecz ; gaz) [cal]	Kod towaru	Cena jednostki [PLN]
RSG07KETAB	2	2,5	230/1/50	1/4 ; 3/8	KFE01893	1 650
RSG09KETAB	2,5	2,8	230/1/50	1/4 ; 3/8	KFE01894	1 750
RSG12KETAB	3,4	4	230/1/50	1/4 ; 3/8	KFE01895	2 000
RSG14KETAB	4,2	5,4	230/1/50	1/4 ; 3/8	KFE02018	2 800

Jednostki wewnętrzne podłogowe dostarczane w zestawie ze sterownikiem bezprzewodowym.



Jednostki ścienne KGTB



Model	Moc chłod. [kW]	Moc grzew. [kW]	Zasilanie [V/t/Hz]	Średnica rur przyłączeniowych (ciecz ; gaz) [cal]	Kod towaru	Cena jednostki [PLN]
RSG07KGTB	2	2,5	230/1/50	1/4 ; 3/8	KFE01684	1 700
RSG09KGTB	2,5	2,8	230/1/50	1/4 ; 3/8	KFE01685	1 800
RSG12KGTB	3,4	4	230/1/50	1/4 ; 3/8	KFE01686	1 900
RSG14KGTB	4,2	5,4	230/1/50	1/4 ; 3/8	KFE01687	2 850

Jednostki wewnętrzne podłogowe dostarczane w zestawie ze sterownikiem bezprzewodowym.



Jednostki ścienne KMCC



Model	Moc chłod. [kW]	Moc grzew. [kW]	Zasilanie [V/t/Hz]	Średnica rur przyłączeniowych (ciecz ; gaz) [cal]	Kod towaru	Cena jednostki [PLN]
RSG07KMCC	2	2,5	230/1/50	1/4 ; 3/8	KFE02029	1 300
RSG09KMCC	2,5	2,8	230/1/50	1/4 ; 3/8	KFE02011	1 400
RSG12KMCC	3,4	4	230/1/50	1/4 ; 3/8	KFE02010	1 700
RSG14KMCC	4,2	5,4	230/1/50	1/4 ; 3/8	KFE02009	2 450
RSG18KMCC	5	6	230/1/50	3/8 ; 5/8	KFE02251	2 900
RSG24KMCC	7	8,2	230/1/50	3/8 ; 5/8	KFE02260	3 800


Jednostki wewnętrzne podłogowe dostarczane w zestawie ze sterownikiem bezprzewodowym.



Jednostki kasetonowe KVLA – zwarte z nawiewem 4-stronnym



Model	Moc chłod. [kW]	Moc grzew. [kW]	Zasilanie [V/t/Hz]	Średnica rur przyłączeniowych (ciecz ; gaz) [cal]	Kod towaru	Cena jednostki [PLN]
RCG07KVLA	2,0 (0,9 – 3,0)	2,5 (0,9 – 3,4)	230/1/50	3/8 ; 5/8	KFE01688	4 000
Maskownica CG-UFFF					KFE01853	
UTY-LNTX					KFE01748	
RCG09KVLA	2,5 (0,9 – 3,2)	3,2 (0,9 – 4,7)	230/1/50	3/8 ; 5/8	KFE01689	4 200
Maskownica CG-UFFF					KFE01853	
UTY-LNTX					KFE01748	
RCG12KVLA	3,5 (0,9 – 4,4)	4,1 (0,9 – 5,7)	230/1/50	3/8 ; 5/8	KFE01690	4 400
Maskownica CG-UFFF					KFE01853	
UTY-LNTX					KFE01748	
RCG14KVLA	4,3 (0,9 – 5,4)	5,0 (0,9 – 6,5)	230/1/50	3/8 ; 5/8	KFE01691	4 700
Maskownica CG-UFFF					KFE01853	
UTY-LNTX					KFE01748	



Jednostki kanałowe KSLAP – zwarte



Model	Moc chłod. [kW]	Moc grzew. [kW]	Zasilanie [V/t/Hz]	Średnica rur przyłączeniowych (ciecz ; gaz) [cal]	Kod towaru	Cena jednostki [PLN]
RDG07KSLAP	2,0	2,7	230/1/50	1/4 ; 3/8	KFE01696	3 200,00 zł
UTY-RLRX					KFE00989	
RDG09KSLAP	2,5	3,3	230/1/50	1/4 ; 3/8	KFE01697	3 300,00 zł
UTY-RLRX					KFE00989	
RDG12KSLAP	3,5	3,8	230/1/50	1/4 ; 3/8	KFE01698	3 500,00 zł
UTY-RLRX					KFE00989	
RDG14KSLAP	4,0	5,0	230/1/50	1/4 ; 3/8	KFE01699	3 700,00 zł
UTY-RLRX					KFE00989	
RDG18KSLAP	5,0	6,0	230/1/50	1/4 ; 3/8	KFE01699	4 200,00 zł
UTY-RLRX					KFE00989	



Jednostki kanałowe KLLAP – zwarte



Model	Moc chłod. [kW]	Moc grzew. [kW]	Zasilanie [V/t/Hz]	Średnica rur przyłączeniowych (ciecz ; gaz) [cal]	Kod towaru	Cena jednostki [PLN]
RDG07KLLAP	2,0	2,7	230/1/50	1/4 ; 3/8	KFE01692	2 900
UTY-RLRX					KFE00989	
RDG09KLLAP	2,5	3,3	230/1/50	1/4 ; 3/8	KFE01693	3 000
UTY-RLRX					KFE00989	
RDG12KLLAP	3,5	3,8	230/1/50	1/4 ; 3/8	KFE01694	3 200
UTY-RLRX					KFE00989	
RDG14KLLAP	4,0	5,0	230/1/50	1/4 ; 3/8	KFE01695	3 300
UTY-RLRX					KFE00989	



Jednostka przysufitowa KRTA



Model	Moc chłod. [kW]	Moc grzew. [kW]	Zasilanie [V/t/Hz]	Średnica rur przyłączeniowych (ciecz ; gaz) [cal]	Kod towaru	Cena jednostki [PLN]
RYG18KRTA	5,2	6,0	230/1/50	1/4 ; 3/8	KFE02045	3 690
UTY-RLRX					KFE00989	
RYG22KRTA	6,0	7,0	230/1/50	1/4 ; 3/8	KFE02246	3 900
UTY-RLRX					KFE00989	

Jednostki zewnętrzne MultiSplit R32



Model (j. zew.)	ROG14KBTA2	ROG18KBTA2	ROG18KBTA3
Moc chłod. [kW]	4,0 (1,4 – 4,6)	5,0 (1,7 – 5,8)	5,4 (1,8 – 7,0)
Moc grzew. [kW]	4,4 (1,1 – 5,5)	5,6 (1,8 – 7,0)	6,8 (2,0 – 8,0)
Klasa energetyczna (chłodzenie/grzanie)	A+++ / A++	A+++ / A++	A+++ / A++
Zasilanie [V/Hz]	230/1/50	230/1/50	230/1/50
Średnica rur przyłączeniowych (ciecz ; gaz) [cal]	2x1/4 ; 2x3/8	2x1/4 ; 2x3/8	3x1/4 – 3x3/8
Max długość instalacji / różnica poziomów [m]	30 / 20	30 / 20	50 / 25
Cena j. zew. [PLN netto]	ROG14KBTA2 / KFE01700	ROG18KBTA2 / KFE01701	ROG18KBTA3 / KFE02247
	5 000	5 900	7 600




Model (j. zew.)	ROG24KBTA3	ROG30KBTA4	ROG36KBTA5
Moc chłod. [kW]	4,0 (1,4 – 4,6)	8,0 (2,4 – 10,1)	9,5 (3,0 – 11,0)
Moc grzew. [kW]	4,4 (1,1 – 5,5)	9,6 (3,0 – 11,0)	10,6 (3,5 – 12,0)
Klasa energetyczna (chłodzenie/grzanie)	A+++ / A++	A+++ / A++	A+++ / A++
Zasilanie [V/Hz]	230/1/50	230/1/50	230/1/50
Średnica rur przyłączeniowych (ciecz ; gaz) [cal]	3x1/4 - 2x3/8 , 1x1/2	4x1/4 - 2x3/8 , 2x1/2	5x1/4 – 3x3/8 , 2x1/2
Max długość instalacji / różnica poziomów [m]	50 / 25	70 / 25	75 / 25
Cena j. zew. [PLN netto]	ROG24KBTA3 / KFE002249	ROG30KBTA4 / KFE02274	ROG36KBTA5 / KFE02275
	8 100	10 000	12 300

Typoszereg MultiSplit 2, 3, 4, 5, 6, 8 R410A

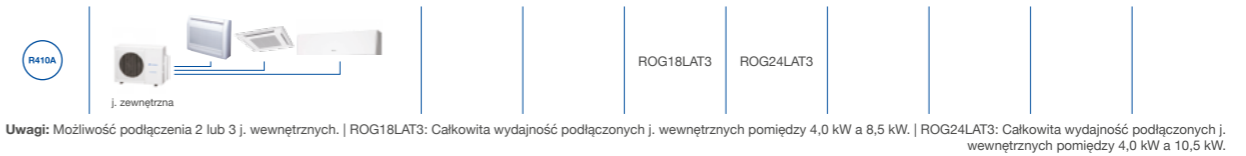
MultiSplit – jednostki zewnętrzne R410A

Model	Zakres wydajności							
	14	18	24	30	36	45		
Wydajność w trybie chłodzenia [kW]	4	5	5,4	6,8	8	10	12,5	14

MULTI 2 (2 pomieszczenia, max 2 jednostki)



MULTI 3 (2–3 pomieszczenia, max 3 jednostki)



MULTI 4 (2–4 pomieszczenia, max 4 jednostki)




MULTI 5 (2–5 pomieszczeń, max 5 jednostek)











MULTI 6 (2–6 pomieszczeń, max 6 jednostek)









MULTI 8 (2–8 pomieszczeń, max 8 jednostek)



MultiSplit – jednostki wewnętrzne R410A

Typ	Multi 2		Multi 3		Multi 4	Multi 5	Multi 6	Multi 8
Model	ROG 14LAC2	ROG 18LAC2	ROG 18LAT3	ROG 24LAT3	ROG 30LAT4	ROG 36LBLA5	ROG 45LBLA6	ROG 45LAT8
Wydajność [kW]								
Chłodzenie	4,0	5,0	5,4	6,8	8	10	12,5	14
Grzanie	4,4	5,6	6,8	8	9,6	12	13,5	16



ŚCIENNE

			kBTU/h	Wydajność [kW]								
LMCA			07	2,0	•	•	•	•	•	•	•	•
			09	2,5	•	•	•	•	•	•	•	•
			12	3,5	•	•	•	•	•	•	•	•
LUCA			14	4,0	—	•	•	•	•	•	•	•
LFCA			18	5,0	—	—	—	•	•	•	•	•
			24	7,0	—	—	—	•	•	•	•	•





PRZYSUFITOWE I PRZYPODŁOGOWE

LVTA			14	4,0	—	—	•	•	•	•	•	•
			18	5,0	—	—	—	•	•	•	•	•

KASETONOWE

LVLA/B			07	2,0	—	•	•	•	•	•	•	•
			09	2,5	—	•	•	•	•	•	•	•
			12	3,5	—	•	•	•	•	•	•	•
			14	4,0	—	—	•	•	•	•	•	•
			18	5,0	—	—	—	•	•	•	•	•

KANAŁOWE

LSLAP			07	2,0	—	•	•	•	•	•	•	—
			09	2,5	—	•	•	•	•	•	•	—
			12	3,5	—	•	•	•	•	•	•	—
			14	4,0	—	—	•	•	•	•	•	—
			18	5,0	—	—	—	•	•	•	•	—
LLTB			07	2,0	—	•	•	•	•	•	•	•
			09	2,5	—	•	•	•	•	•	•	•
			12	3,5	—	•	•	•	•	•	•	•
			14	4,0	—	—	•	•	•	•	•	•
			18	5,0	—	—	—	•	•	•	•	•

Jednostki ścienne LUCA

R410A

Model	Moc chłod. [kW]	Moc grzew. [kW]	Zasilanie [V/t/Hz]	Średnica rur przyłączyowych (ciecz ; gaz) [cal]	Kod towaru	Cena jednostki [PLN]
RSG07LUCA	2,0	2,7	230/1/50	1/4 ; 3/8	KFE00118	1 700
RSG09LUCA	2,5	3,3	230/1/50	1/4 ; 3/8	KFE00030	1 850
RSG12LUCA	3,5	3,8	230/1/50	1/4 ; 3/8	KFE00028	2 000
RSG14LUCA	4,0	5,0	230/1/50	1/4 ; 1/2	KFE00027	2 900

Jednostki wewnętrzne ścienne dostarczane w zestawie ze sterownikiem bezprzewodowym

Jednostki ścienne LMCA

R410A

Model	Moc chłod. [kW]	Moc grzew. [kW]	Zasilanie [V/t/Hz]	Średnica rur przyłączyowych (ciecz ; gaz) [cal]	Kod towaru	Cena jednostki [PLN]
RSG07LMCA	2,0	2,7	230/1/50	1/4 ; 3/8	KFE00060	1 300
RSG09LMCA	2,5	3,3	230/1/50	1/4 ; 3/8	KFE00061	1 400
RSG12LMCA	3,5	3,8	230/1/50	1/4 ; 3/8	KFE00062	1 600
RSG14LMCA	4,0	5,0	230/1/50	1/4 ; 1/2	KFE00152	2 450

Jednostki wewnętrzne ścienne dostarczane w zestawie ze sterownikiem bezprzewodowym

Jednostki ścienne LFCA

R410A

Model	Moc chłod. [kW]	Moc grzew. [kW]	Zasilanie [V/t/Hz]	Średnica rur przyłączyowych (ciecz ; gaz) [cal]	Kod towaru	Cena jednostki [PLN]
RSG18LFCA	5,0	6,0	230/1/50	1/4 ; 1/2	KFE00018	3 350
RSG24LFCA	7,0	8,2	230/1/50	1/4 ; 5/8	KFE00103	3 600

Jednostki przysufitowo-przypodłogowe LVTA

R410A

Model	Moc chłod. [kW]	Moc grzew. [kW]	Zasilanie [V/t/Hz]	Średnica rur przyłączyowych (ciecz ; gaz) [cal]	Kod towaru	Cena jednostki [PLN]
RYG14LVTA	4,0	5,0	230/1/50	1/4 ; 1/2	KFE00107	3 600
RYG18LVTB	5,0	6,0	230/1/50	1/4 ; 1/2	KFE00108	4 000

Jednostki wewnętrzne przysufitowo-przypodłogowe dostarczane w zestawie ze sterownikiem.



Jednostki kasetonowe
LVLA/B

R410A

Model	Moc chłod. [kW]	Moc grzew. [kW]	Zasilanie [V/Hz]	Średnica rur przylączeniowych (ciecz ; gaz) [cal]	Kod towaru	Cena jednostki [PLN]
RCG07LVLA	2,0	2,7	230/1/50	1/4 ; 3/8	KFE00019	4 000
RCG09LVLA	2,5	3,3	230/1/50	1/4 ; 3/8	KFE00020	4 200
RCG12LVLB	3,5	3,8	230/1/50	1/4 ; 3/8	KFE00021	4 350
RCG14LVLB	4,0	5,0	230/1/50	1/4 ; 1/2	KFE00110	4 600
RCG18LVLB	5,0	6,0	230/1/50	1/4 ; 1/2	KFE00112	4 800

Jednostki wewnętrzne kasetonowe dostarczane w cenie z maskownicą CG-UFFD oraz sterownikiem bezprzewodowym.



Jednostki kanałowe
LSLAP

R410A

Model	Moc chłod. [kW]	Moc grzew. [kW]	Zasilanie [V/Hz]	Średnica rur przylączeniowych (ciecz ; gaz) [cal]	Kod towaru	Cena jednostki [PLN]
RDG07LSLAP	2,0	2,7	230/1/50	1/4 ; 3/8	KFE00195	3 200
RDG09LSLAP	2,5	3,3	230/1/50	1/4 ; 3/8	KFE00196	3 300
RDG12LSLAP	3,5	3,8	230/1/50	1/4 ; 3/8	KFE01559	3 600
RDG14LSLAP	4,0	5,0	230/1/50	1/4 ; 1/2	KFE00197	3 700
RDG18LSLAP	5,0	6,0	230/1/50	1/4 ; 1/2	KFE01503	3 900

Jednostki wewnętrzne kanałowe dostarczane w zestawie ze sterownikiem przewodowym.



Jednostki kanałowe
LLTA

R410A

Model	Moc chłod. [kW]	Moc grzew. [kW]	Zasilanie [V/Hz]	Średnica rur przylączeniowych (ciecz + gaz) [cal]	Kod towaru	Cena jednostki [PLN]
RDG07LLTA	2,0	2,7	230/1/50	1/4 ; 3/8	KFE00114	2 950
RDG09LLTA	2,5	3,3	230/1/50	1/4 ; 3/8	KFE00115	3 000
RDG12LLTB	3,5	3,8	230/1/50	1/4 ; 3/8	KFE00113	3 200
RDG14LLTB	4,0	5,0	230/1/50	1/4 ; 1/2	KFE00111	3 350
RDG18LLTB	5,0	6,0	230/1/50	1/4 ; 1/2	KFE00109	3 550

Jednostki wewnętrzne kanałowe dostarczane w zestawie ze sterownikiem przewodowym.

Jednostki zewnętrzne
MultiSplit R410A



R410A

Model (j. wew./ j. zew.)	Moc chłod. [kW]	Moc grzew. [kW]	Zasilanie [V/Hz]	Średnica rur przylączeniowych (ciecz ; gaz) [cal]	Max długość instalacji / różnica poziomów [m]	Kod towaru	Cena jednostki [PLN]
ROG14LAC2	4,0 (1,4 – 4,4)	4,4 (1,1 – 5,4)	230/1/50	1/4 ; 3/8	30 / 15	KFE00026	5 000
ROG18LAC2	5,0 (1,7 – 5,6)	5,6 (1,8 – 6,1)	230/1/50	1/4 ; 3/8 ; 1/2	30 / 15	KFE00025	5 850
ROG18LAT3	5,4 (1,8 – 6,8)	6,8 (2,0 – 7,7)	230/1/50	1/4 ; 3/8 ; 1/2	50 / 15	KFE00024	7 600
ROG24LAT3	6,8 (1,8 – 7,8)	8,0 (2,0 – 8,0)	230/1/50	1/4 ; 3/8 ; 1/2	50 / 15	KFE00023	8 100
ROG30LAT4	8,0 (3,5 – 10,0)	9,6 (3,7 – 11,3)	230/1/50	1/4 ; 3/8 ; 1/2 ; 5/8	70 / 10	KFE00022	9 900
ROG36LBLA5	10,0 (3,5 – 12,5)	12,0 (3,5 – 14,0)	230/1/50	1/4 ; 3/8 ; 1/2	80 / 25	KFE00069	12 200
ROG45LBLA6	12,5 (3,5 – 14,0)	13,5 (3,5 – 16,0)	230/1/50	1/4 ; 3/8 ; 1/2	80 / 25	KFE00070	15 900
ROG45LBT8	14,0 (11,3 – 15,7)	16,0 (12,7 – 18,4)	230/1/50	3/8 ; 5/8	115 / 30	KFE00063	16 900

Akcesoria do klimatyzatorów MultiSplit

Nazwa	Opis	Dotyczy modeli	Kod towaru	Cena [PLN]
UTP-SX248A	trójnik instalacji	MULTI 8	KFE00619	430
UTP-PY02A	rozdzielacz dla 2 jednostek	MULTI 8	KFE00618	2 230
UTP-PY03A	rozdzielacz dla 3 jednostek	MULTI 8	KFE00617	2 480
UTG-UFXD-W	maskownica	modele LVLB, LVLA	KFE01739	290
UTY-UFXF-W	maskownica	modele KVLA	KFE01738	550
UTY-DMMXM	sterownik centralny	MULTI 5, MULTI 6, MULTI 8	KFE00613	3 100
UTY-RNRXZ3	pilot przewodowy (panel dotykowy)	modele KVLA, KSLAP, LSLAP, KLLAP	KFE01581	920
UTY-RLRX	pilot przewodowy	modele KVLA, KSLAP, LSLAP, KLLAP	KFE00989	690
UTY-RNNXM	pilot przewodowy	modele RGG, RCG, RDG, RYG	KFE00616	640
UTY-RVNXM	pilot przewodowy	modele RGG, RCG, RDG, RYG	KFE00788	770
UTY-RSNXM	prosty pilot przewodowy	modele RGG, RDG, RCG, RYG	KFE00614	510
UTY-RSRX	prosty pilot przewodowy	modele KVLA, KSLAP, LSLAP, KLLAP	KFE01501	580
UTY-RHRX	prosty pilot przewodowy	modele KVLA, KSLAP, LSLAP, KLLAP	KFE01570	600
UTY-LBTXM	zestaw do sterowania bezprzewodowego (pilot + odbiornik)	modele LSLAP, KLLAP	KFE00490	670
UTY-LRHXM	zestaw do sterowania bezprzewodowego (pilot + odbiornik)	modele LLTB, KLLAP	KFE01428	1090
UTD-GXTA-W	kratka wywiewna z automatycznymi żałuzjami	modele KLLAP (9, 12, 14), LLTB (12, 14), LSLAP (12, 14)	KFE00608	770
UTD-GXTB-W	kratka wywiewna z automatycznymi żałuzjami	modele KLLAP (18), LLTB (18), LSLAP (18)	KFE00607	880
UTR-STA	zestaw do częściowej zabudowy	wszystkie modele RGG	KFE01579	640
UTZ-VXAA	moduł przyłączenia powietrza zewn.	modele KVLA, LVLB, LVLA	KFE00564	1 620
UTR-YDZB	osłona wylotu powietrza	modele KVLA, LVLB, LVLA	KFE00611	470
UTY-XWZXZ3	zestaw przyłączeniowy wejścia/wyjścia	jednostki zewnętrzna ROG45LBT8	KFE00769	120
UTY-XWZXZ4	zestaw przyłączeniowy wejścia/wyjścia	jednostki zewnętrzna ROG45LBT8 (grzałka tacy skroplin)	KFE01565	120
UTY-XSZX	pomieszczeniowy czujnik temperatury	modele RDG, RDG	KFE00738	260
UTY-TFNXZ1 + UTY-TWBXF2	moduł komunikacji Wi-Fi	seria LU	KFE01067 + KFE01583	1 300
UTY-TFNXZ1 + UTY-XCBXZ2	moduł komunikacji Wi-Fi	seria LM	KFE01067 + KFE00797	980
UTY-TFSXW1	moduł komunikacji Wi-Fi	seria KM, KG	KFE01147	590
UTY-TFSXZ1	moduł komunikacji Wi-Fi	modele KVLA, KLLAP	KFE01530	650
UTY-TFNXZ1	moduł komunikacji Wi-Fi	modele RGG, RYG, LV (07, 09, 12, 14, 18), LSLAP	KFE01067	590


Multi Symultaniczny R32



Jednostki kasetonowe RCG



Model	Moc chłod. [kW]	Moc grzew. [kW]	Zasilanie [V/Ø/Hz]	Średnica rur przyłączeniowych (ciecz ; gaz) [cal]	Dostępne kombinacje	Kod towaru	Cena jednostki [PLN]
RCG18KVLA UTY-RLRX	5,6 / 5,3	7,0 / 6,0	230/1/50	1/4 ; 1/2	2 × RCG18KVLA / ROG36KBTB lub 3× RCG18KVLA / ROG54KBTB	KFE01702	4 920
RCG22KVLA UTY-RLRX	7,0	8,1	230/1/50	1/4 ; 1/2	2 × RCG22KVLA / ROG45KBTB	KFE01703	5 170
RCG24KVLA UTY-RLRX	8,0	9,0	230/1/50	1/4 ; 1/2	2 × RCG24KVLA / ROG54KBTB	KFE01704	5 420



Jednostki kanałowe RDG



Model	Moc chłod. [kW]	Moc grzew. [kW]	Zasilanie [V/Ø/Hz]	Średnica rur przyłączeniowych (ciecz ; gaz) [cal]	Dostępne kombinacje	Kod towaru	Cena jednostki [PLN]
RDG18KLLAP UTY-RLRX	5,6 / 5,3	7,0 / 6,0	230/1/50	1/4 ; 1/2	2 × RDG18KLLAP / ROG36KBTB lub 3 × RDG18KLLAP / ROG54KBTB	KFE01705	3 500
RDG22KMLA UTY-RLRX	7,0	8,1	230/1/50	1/4 ; 1/2	2 × RDG22KMLA / ROG45KBTB	KFE01706	4 360
RDG24KMLA UTY-RLRX	8,0	9,0	230/1/50	1/4 ; 1/2	2 × RDG24KMLA / ROG54KBTB	KFE01707	4 610



Jednostki zewnętrzne R32



Model	Moc chłod. [kW]	Moc grzew. [kW]	Zasilanie [V/Ø/Hz]	Średnica rur przyłączeniowych (ciecz ; gaz) [cal]	Kod towaru	Cena jednostki [PLN]
ROG36KBTB Multi symultaniczny	9.5	10.8	230/1/51	3/8 ; 5/8	KFE02289	11 000
ROG45KBTB Multi symultaniczny	12.1	13.5	230/1/50	3/8 ; 5/8	KFE02290	12 800
ROG54KBTB Multi symultaniczny	13.4	15.5	230/1/50	3/8 ; 5/8	KFE02291	13 700
ROG36KRTA Multi symulta- niczny	9.5	10.8	400/3/50	3/8 ; 5/8	KFE02292	12 500
ROG45KRTA Multi symulta- niczny	12.1	13.5	400/3/50	3/8 ; 5/8	KFE02293	13 800
ROG54KRTA Multi symulta- niczny	13.4	15.5	400/3/50	3/8 ; 5/8	KFE02294	15 300

Systemy Multi Symultaniczne



Jednostki zewnętrzne R410A



Model	Moc chłod. [kW]	Moc grzew. [kW]	Zasilanie [V/Ø/Hz]	Średnica rur przylączeniowych (ciecz ; gaz) [cal]	Kod towaru	Cena kompletu [PLN]
ROG36LATT (3 fazy)	10,0 (4,7 – 11,4)	11,2 (5,0 – 14,0)	400/3/50	3/8 ; 5/8	KFE00138	12 500
ROG45LATT (3 fazy)	12,5 (5,0 – 14,0)	14,0 (5,4 – 16,2)	400/3/50	3/8 ; 5/8	KFE00151	12 900
ROG54LATT (3 fazy)	14,0 (5,4 – 16,0)	16,0 (5,8 – 18,0)	400/3/50	3/8 ; 5/8	KFE00064	13 500
ROG36LBTB	10,0 (4,7 – 11,4)	11,2 (5,0 – 14,0)	230/1/50	3/8 ; 5/8	KFE01562	10 600
ROG45LBTB	12,1 (5,0 – 14,0)	14,0 (5,4 – 16,2)	230/1/50	3/8 ; 5/8	KFE01591	12 600
ROG54LBTB	13,3 (5,4 – 16,0)	15,0 (5,8 – 18,0)	230/1/50	3/8 ; 5/8	KFE01563	13 400
ROG72LRLA (3 fazy)	19,0	24,0	400/3/50	1/2 ; 1	KFE00198	21 400
ROG90LRLA (3 fazy)	22,0	27,0	400/3/50	1/2 ; 1	KFE00199	24 300

Akcesoria do systemu Multi Symultanicznego

Nazwa	Opis	Dotyczy modeli	Kod towaru	Cena [PLN]
UTP-SX236A	trójnik instalacji	dobór trójników należy wykonać zgodnie z wytycznymi w katalogu	KFE00570	440
UTP-SX254A		dobór trójników należy wykonać zgodnie z wytycznymi w katalogu	KFE00547	440
UTP-SX354A		dobór trójników należy wykonać zgodnie z wytycznymi w katalogu	KFE00530	440
UTP-SX272A		dobór trójników należy wykonać zgodnie z wytycznymi w katalogu	KFE01066	480
UTP-SX372A		dobór trójników należy wykonać zgodnie z wytycznymi w katalogu	KFE01746	690
UTY-RNXXM	pilot przewodowy	wszystkie modele	KFE00616	640
UTY-LRHXM	zestaw do sterowania bezprzewodowego (pilot + odbiornik)	modele RDG R410A	KFE00615	1 090
UTY-LBTXM	zestaw do sterowania bezprzewodowego (pilot + odbiornik)	modele RDG	KFE00991	670
UTY-RNRXZ3	pilot przewodowy	wewnętrzne R32	KFE01581	920
UTY-RLRX	pilot przewodowy	wewnętrzne R32	KFE00989	690
UTY-RSRX	pilot przewodowy	wewnętrzne R32	KFE01501	580
UTY-RHRX	prosty pilot przewodowy	wewnętrzne R32	KFE01570	600

Akcesoria do urządzeń Split i MultiSplit

Nazwa	Opis	Dotyczy modeli	Kod towaru	Cena [PLN]
FJ-RC-KNX-1i	Interfejs KNX	wszystkie modele oprócz LLCC, KGTA, KLCA	KFE00839	1 550
FJ-RC-MBS-1	Interfejs MODBUS	wszystkie modele oprócz LLCC, KGTA, KLCA	KFE00840	1 550
UTY-VMSX	Interfejs MODBUS	wszystkie modele R32 oprócz KP, KL	KFE00994	970
UTY-VKSX	Interfejs MODBUS	wszystkie modele R32 oprócz KP, KL	KFE00841	970
FJ-RC-WIFI-1	Moduł komunikacji Wi-Fi	wszystkie modele oprócz LLCC, KGTA, KLCA	KFE00841	1 800
Melissa	Moduł komunikacji Wi-Fi	wszystkie modele z odbiornikiem podczerwieni	KKI00001	490
UTY-TFNXZ1	Moduł komunikacji Wi-Fi	wszystkie modele oprócz LLCC, KGTA, KLCA	KFE01067	520
UTY-TFSXZ1	Moduł komunikacji Wi-Fi	modele LSLAP	KFE01530	520
UTY-TFSXW1	Moduł komunikacji Wi-Fi	modele KG,KM, KL	KFE01147	520
UTY-ASSX	Oprogramowanie serwisowe	wszystkie modele	KFE00842	1 600
UTY-INV-U	Moduł sterowania agregatów do central wentylacyjnych	wybrane jednostki zewnętrzne	KFE01480	2 600
UTI-ATWD	Opcjonalny interfejs i panel	modułu sterowania UTI-INV-G	KFE01479	1 300
ARCTIC	Zestaw pracy całorocznej dla funkcji grzania	wszystkie modele	KFE00798	280
POLARIS	Zestaw pracy całorocznej dla funkcji chłodzenia	wszystkie modele	KFE00799	180
SPN	Moduł pracy naprzemiennej	Wszystkie modele oprócz LLCC i KLCA	KKI00011	800
WDSW	Wtyczka do sygnału wejścia	wszystkie modele oprócz kanałowego oraz LLCC i KLCA	KFE01130	40
Wtyczka 9705932012	Wtyczka pod port pilota przewodowego	wszystkie modele przypodłogowe i ściennie oprócz LLCC i LMTA	KFE00912	48





FE Fuji Electric